



# NOTÍCIA OFICIAL

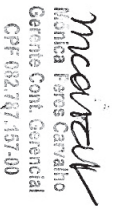
Nº 1250 - Barra Mansa, 28 de setembro de 2021 - Circulação Semanal - Distribuição Gratuita


## MUNICÍPIO DE BARRA MANSA - PODER EXECUTIVO RELATÓRIO DE GESTÃO FISCAL DEMONSTRATIVO DA DESPESA COM PESSOAL ORÇAMENTOS FISCAL E DA SEGURIDADE SOCIAL - PERÍODO DE REFERÊNCIA : 3º Quadrimestre / 2020


R\$ 1.00


DESPESA COM PESSOAL	DESPESA EXECUTADAS (Últimos 12 Meses)												INSCRITAS EM P. M. O. PROCESSADAS	
	Jan/2020	Feb/2020	Mar/2020	Apr/2020	Mai/2020	Jun/2020	Jul/2020	Ago/2020	Sep/2020	Out/2020	Nov/2020	Dez/2020		Ult. 12 Meses
DESPESA BRUTA COM PESSOAL (I)	25.946.302,94	24.041.037,14	23.830.996,07	23.310.582,44	22.044.584,10	23.907.037,17	20.748.639,62	25.613.311,34	22.540.044,91	24.264.102,52	33.700.949,97	36.373.592,72	314.322.977,04	41.961,04
Personal Ativo	18.664.274,32	16.716.656,03	16.458.237,64	16.019.031,93	18.349.513,94	12.897.501,09	21.378.637,64	18.209.205,16	15.671.907,36	16.882.530,56	22.701.030,03	25.316.900,32	218.771.626,02	41.271,04
Vencimentos, Vantagens e Outras Despesas Variáveis	16.984.524,08	14.247.842,11	14.493.713,08	14.058.339,00	14.250.330,63	11.923.427,25	16.808.432,44	14.144.632,21	14.756.767,42	14.698.887,90	18.889.022,60	22.911.933,08	186.153.131,70	0,00
Obrigações Patronais	1.694.615,57	2.468.138,76	1.964.464,95	1.951.033,27	4.098.983,31	964.073,84	4.570.205,20	4.064.572,95	398.139,94	2.165.642,76	3.812.007,43	2.405.287,58	30.657.165,17	27.600,19
Benefícios Previdenciários	1134,67	875,16	0,00	-340,34	0,00	0,00	0,00	0,00	0,00	0,00	0,00	-340,34	1.328,16	13.670,85
Personal Inativo e Pensões	7.284.028,62	7.274.117,11	7.326.757,43	7.260.915,07	3.674.111,66	10.596.602,08	7.338.637,98	7.361.014,18	7.343.963,55	7.391.808,06	10.961.189,94	10.981.769,40	95.864.944,02	0,00
Aposentadorias, Reservas e Reformas	6.510.557,57	6.504.648,85	6.493.932,31	6.476.094,88	2.506.062,38	10.171.927,66	6.543.620,97	6.573.210,07	6.548.222,88	6.535.092,38	9.700.610,57	9.751.395,36	84.721.596,02	0,00
Pensões	773.471,11	769.288,26	832.825,12	784.820,13	768.055,08	824.674,42	795.037,01	791.804,11	795.740,67	826.715,68	1.260.549,37	1.224.374,04	10.443.345,00	0,00
Outros Benefícios Previdenciários	0,00	0,00	0,00	0,00	0,00	0,00	0,00	0,00	0,00	0,00	0,00	0,00	0,00	0,00
Outras Despesas de Pessoal Decorrentes de Contratos de Terc. (art.18, §1º LRF)	0,00	50.064,00	46.001,00	40.415,50	20.832,30	22.934,00	31.344,00	43.098,00	36.174,00	39.774,00	38.730,00	74.923,00	446.410,00	690,00
Despesas não Computadas (art. 19, § 1º da LRF) (II)	1.454.677,83	3.710.546,98	1.994.669,90	3.961.543,75	3.701.066,35	9.461.964,19	1.985.864,29	788.091,72	3.300.542,44	2.632.801,55	1.519.996,93	8.423.428,00	47.789.300,43	0,00
Indenizações por Demissão e Incentivos à Demissão Voluntária	4.501,17	5.343,48	2.927,37	629,74	26.989,29	0,00	1.977,28	253,61	3.877,90	0,00	0,00	127,58	46.511,32	0,00
Decorrentes de Decisão Judicial	0,00	0,00	0,00	0,00	0,00	0,00	0,00	0,00	0,00	0,00	0,00	0,00	0,00	0,00
Despesas de Exercícios Anteriores	0,00	0,00	0,00	0,00	0,00	0,00	0,00	0,00	0,00	0,00	0,00	0,00	0,00	0,00
Inativos e Pensionistas com Recursos Vinculados	1.450.116,66	3.705.203,50	1.991.167,43	3.960.963,01	3.674.111,66	9.461.964,19	1.985.037,01	791.804,11	3.298.664,64	2.632.801,55	1.519.996,93	8.423.300,42	47.752.729,11	0,00
DESPESA LÍQUIDA COM PESSOAL (III) = (I - II)	24.493.625,11	20.330.490,16	21.835.326,27	19.346.667,39	18.343.497,15	14.445.072,98	21.561.665,33	24.825.216,62	18.239.502,47	21.632.311,07	28.120.963,04	27.950.164,72	286.523.676,61	41.961,04
<b>APURAÇÃO DO CUMPRIMENTO DO LIMITE LEGAL</b>														
RECEITA CORRENTE LÍQUIDA - RCL (IV)	581.669.040,30													% SOBRE A RCL AJUSTADA
(-) Transferências Obrigatórias da União relativas às emendas individuais (art. 166-a § 1º da CF) (V)	0,00													100,00%
(-) Transferências Obrigatórias da União relativas às emendas de bancada (art. 166, § 16 da CF) (VI)	0,00													
RECEITA CORRENTE LÍQUIDA AJUSTADA (VII) = (IV - V - VI)	581.669.040,30													45,83%
DESPESA TOTAL COM PESSOAL - DTP (VIII) = (IIIa + IIIb)	266.565.637,65													54,00%
LIMITE MÁXIMO (IX) (Inclisos I, II e III, art. 20 da LRF)	314.101.281,76													51,30%
LIMITE PRUDENCIAL (X) = (0,95 x IX) (parágrafo único do art. 22 da LRF)	298.396.217,67													
LIMITE DE ALERTA (XI) = (0,90 x IX) (Incliso II do art. 69 da LRF)	282.691.153,59													48,60%

Nota: - Nos demonstrativos elaborados no 1º e no 2º quadrimestre de cada exercício, os valores de restos a pagar não processados inscritos em 3º de dezembro do exercício anterior, continuaram a ser informados nesse campo. Esses valores não sofrem alteração por e somente no caso de cancelamento podem ser excluídos.

  
 Monica Feres Carvalho  
 Gerente Cont. Gerencial  
 CPF: 682.717.157-00  
 Matr: 149716710-9/Mat. 15657

  
 Leonardo Romão de Oliveira  
 Secretário Mun. de Finanças  
 Mat. 17.724 / PNB/M

  
 Luiz Claudio Medeiros Compassi  
 Sub. Controlador Geral do Município  
 Matr: 149716710-9/Mat. 15657

  
 Rodrigo Drale Costa  
 Prefeito

CHEFE DO PODER EXECUTIVO: RODRIGO DRABE E COSTA  
RESPONSÁVEL PELO CONTROLE INTERNO: RODRIGO AMORIM CAMARGO  
RESPONSÁVEL PELA ADMINISTRAÇÃO FINANCEIRA: LEONARDO RAMOS DE OLIVEIRA  
SIGFIS - Versão 2021

Data de Emissão: 28/09/2021 14:10h

Anexo 1 do RGF



Prefeitura  
Municipal de  
Barra Mansa

**Prefeito**

RODRIGO DRABLE COSTA

**Vice-Prefeita**

MARIA DE FÁTIMA LIMA DA SILVA

**Controlador Geral do Município**

RODRIGO AMORIM CAMARGO

**Procurador Geral do Município**

CESAR CATAPRETA ESPINDOLA JUNIOR

**Secretário Municipal do Governo**

LUIS ANTONIO CARDOSO

**Secretário Municipal de Administração e Modernização do Serviço Público**

GABRIEL RAMOS RESENDE

**Secretário Municipal de Finanças**

LEONARDO RAMOS DE OLIVEIRA

**Secretário Municipal de Educação**

MARCUS VINICIUS PIRES DE BARROS

**Secretário Municipal de Ordem Pública**

WILLIAM SILVA PEREIRA

**Secretário Municipal de Desenvolvimento Econômico, Tecnologia e Inovação – SMDETI**

BRUNO PACIELLO SOBRINHO

**Secretária Municipal de Assistência Social e Direitos Humanos**

JOSÉ CHAGAS DOS SANTOS

**Secretário Municipal de Meio Ambiente e Desenvolvimento Sustentável**

VINICIUS DE AZEVEDO SILVA

**Secretário Municipal de Planejamento Urbano**

EROS DOS SANTOS

**Secretário Municipal de Desenvolvimento Rural**

CARLOS ROBERTO DE CARVALHO

**Secretário Municipal de Saúde**

SERGIO GOMES DA SILVA

**Secretário Municipal de Manutenção Urbana**

JOSÉ LUIZ VANELI

**ADMINISTRAÇÃO INDIRETA****Diretor Executivo do FUNDAMP**

NIVALDO OLIVEIRA VIANA

**Presidente da Fundação Cultura Barra Mansa**

MARCELO BRANCO CRUZ

**Diretor Executivo do Serviço Autônomo de Água e Esgoto – SAAE**

ADILSON DELGADO RESENDE

**Presidente do Fundo de Previdência Social de Barra Mansa**

DENISE SANTOS GOMES

**Expediente**

Boletim Informativo da Prefeitura Municipal de Barra Mansa, criado pelo Decreto nº 3.598, de 24 de janeiro de 2001. Editado sob a responsabilidade da Secretaria Municipal de Governo · Tel.: 2106-3533  
Impresso na Gráfica da Empresa Jornalística Diário do Vale

RGF - ANEXO 1

MUNICÍPIO DE BARRA MANSA - PODER EXECUTIVO  
RELATÓRIO DE GESTÃO FISCAL  
DEMONSTRATIVO DA DESPESA COM PESSOAL  
ORÇAMENTOS FISCAL E DA SEGURIDADE SOCIAL - PERÍODO DE REFERÊNCIA : 3º Quadrimestre / 2020

R\$ 1,00

DEMONSTRATIVO DE AJUSTES DE DESPESAS DEVIDAS E NÃO PAGAS	DESDOBRAMENTO/AJUSTES DO EXERCÍCIO DE 2020												
	REGISTRO PATRIMONIAL												
	Jan/2020	Fev/2020	Mar/2020	Abr/2020	Mai/2020	Jun/2020	Jul/2020	Ago/2020	Sep/2020	Out/2020	Nov/2020	Dez/2020	Ult. 12 Meses
Obrigações patronais com o RPPS não pagas (Lei Compl. nº 173/2020)	0,00	0,00	0,00	0,00	0,00	0,00	0,00	0,00	0,00	0,00	0,00	0,00	0,00
Amortização Obrig. patronais com o RPPS não pagas (Lei Compl. nº 173/2020)	0,00	0,00	0,00	0,00	0,00	0,00	0,00	0,00	0,00	0,00	0,00	0,00	0,00

*Mônica Farias Carvalho*  
Mônica Farias Carvalho  
Gerente Cont. Gerencial  
CPF 082.707.157-00  
CRC/PAJ 10216710-0/Mat. 15657

*Leonardo Ramos de Oliveira*  
Leonardo Ramos de Oliveira  
Secretário Mun. de Finanças  
Mat 17 724 / PMBM

*Luz Claudio Medeiros Compasso*  
Luz Claudio Medeiros Compasso  
Sub. Controlador Geral do Município  
Matricula: 77.749

*Rodrigo Drable Costa*  
Rodrigo Drable Costa  
Prefeito

CHEFE DO PODER EXECUTIVO: RODRIGO DRABLE COSTA  
RESPONSÁVEL PELO CONTROLE INTERNO: RODRIGO AMORIM CAMARGO  
RESPONSÁVEL PELA ADMINISTRAÇÃO FINANCEIRA: LEONARDO RAMOS DE OLIVEIRA  
SIGFIS - Versão 2021

Data de Emissão: 28/09/2021 14:10h

Anexo 1 do RGF

**MUNICÍPIO DE BARRA MANSA**  
**RELATÓRIO RESUMIDO DA EXECUÇÃO ORÇAMENTÁRIA**  
**BALANÇO ORÇAMENTÁRIO**  
**ORÇAMENTOS FISCAL E DA SEGURIDADE SOCIAL**  
**PERÍODO DE REFERÊNCIA : 4º Bimestre / 2021**

RREO - Anexo 1 (LRF, Art 52, inciso I, linhas "a" e "b" do inciso II e §

R\$1,00

RECEITAS	PREVISÃO INICIAL	PREVISÃO ATUALIZADA (a)	RECEITAS REALIZADAS				SALDO A REALIZAR (a-c)
			No Bimestre (b)	% (b/a)	Até 08/2021 (c)	% (c/a)	
<b>RECEITAS (EXCETO INTRA-ORÇAMENTÁRIAS) (I)</b>	521.530.000,0	610.716.296,3	126.854.068,5	20,8	412.419.768,8	67,5	198.296.527,5
<b>RECEITAS CORRENTES</b>	520.725.000,0	584.548.488,4	126.379.455,1	21,6	409.721.974,9	70,1	174.826.513,5
IMPOSTOS, TAXAS E CONTRIBUIÇÕES DE MELHORIA	78.360.000,0	78.360.000,0	23.855.682,0	30,4	57.741.475,5	73,7	20.618.524,5
Impostos	77.020.000,0	77.020.000,0	23.344.861,7	30,3	56.455.348,7	73,3	20.564.651,3
Taxas	1.340.000,0	1.340.000,0	510.820,3	38,1	1.286.126,8	96,0	53.873,2
Contribuições de Melhoria	0,0	0,0	0,0	0,0	0,0	0,0	0,0
CONTRIBUIÇÕES	23.392.915,0	23.392.915,0	10.557.680,4	45,1	19.735.862,7	84,4	3.657.052,3
Contribuições Sociais	23.392.915,0	23.392.915,0	10.557.680,4	45,1	19.735.862,7	84,4	3.657.052,3
Contribuições Econômicas	0,0	0,0	0,0	0,0	0,0	0,0	0,0
Contrib. para o Custeio do Serv. de Iluminação Pública	0,0	0,0	0,0	0,0	0,0	0,0	0,0
RECEITA PATRIMONIAL	4.844.885,0	4.844.885,0	274.686,0	5,7	1.812.922,9	37,4	3.031.962,1
Exploração do Patrimônio Imobiliário do Estado	1.523.085,0	1.523.085,0	0,0	0,0	137.696,2	9,0	1.385.388,8
Valores Mobiliários	3.081.800,0	3.081.800,0	250.439,2	8,1	1.483.276,8	48,1	1.598.523,2
Deleg. Serv. Públ. Med. Concess., Permiss., Autoriz., Licença.	240.000,0	240.000,0	24.246,8	10,1	90.759,9	37,8	149.240,1
Cessão de Direitos	0,0	0,0	0,0	0,0	101.190,0	0,0	-101.190,0
Demais Receitas Patrimoniais	0,0	0,0	0,0	0,0	0,0	0,0	0,0
RECEITA AGROPECUÁRIA	0,0	0,0	0,0	0,0	0,0	0,0	0,0
RECEITA INDUSTRIAL	0,0	0,0	0,0	0,0	0,0	0,0	0,0
RECEITA DE SERVIÇOS	52.806.000,0	52.806.000,0	9.566.477,5	18,1	35.992.461,9	68,2	16.813.538,1
Serviços Administrativos e Comerciais Gerais	52.416.000,0	52.416.000,0	9.472.961,4	18,1	35.688.852,2	68,1	16.727.147,8
Serviços e Atividades Ref. à Navegação e Transporte	0,0	0,0	0,0	0,0	0,0	0,0	0,0
Serviços e Atividades Ref. à Saúde	0,0	0,0	0,0	0,0	0,0	0,0	0,0
Serviços e Atividades Financeiras	0,0	0,0	0,0	0,0	0,0	0,0	0,0
Outros Serviços	390.000,0	390.000,0	93.516,1	24,0	303.609,8	77,8	86.390,2
TRANSFERÊNCIAS CORRENTES	330.879.400,0	394.702.888,4	73.255.153,9	18,6	276.799.497,3	70,1	117.903.391,1
Transferências da União e de suas Entidades	171.064.400,0	208.743.078,3	39.622.939,5	19,0	137.270.226,1	65,8	71.472.852,2
Transf. dos Estados, Distrito Federal e suas Entidades	74.840.000,0	100.984.810,1	17.266.462,2	17,1	71.650.045,1	71,0	29.334.765,0
Transf. dos Municípios e suas Entidades	0,0	0,0	0,0	0,0	0,0	0,0	0,0
Transf. de Instituições Privadas	25.000,0	25.000,0	0,0	0,0	516,5	2,1	24.483,5
Transf. de Outras Instituições Públicas	84.950.000,0	84.950.000,0	16.365.752,4	19,3	67.878.709,5	79,9	17.071.290,5
Transf. do Exterior	0,0	0,0	0,0	0,0	0,0	0,0	0,0
Transf. de Pessoas Físicas	0,0	0,0	0,0	0,0	0,0	0,0	0,0
Transf. de Pagtos de Depósitos não Identificados	0,0	0,0	0,0	0,0	0,0	0,0	0,0
OUTRAS RECEITAS CORRENTES	30.441.800,0	30.441.800,0	8.869.775,2	29,1	17.639.754,7	57,9	12.802.045,3
Multas Administrativas, Contratuais e Judiciais	1.572.000,0	1.572.000,0	505.306,9	32,1	1.200.994,9	76,4	371.005,1
Indenizações, Restituições e Ressarcimentos	5.062.000,0	5.062.000,0	406.522,1	8,0	1.803.952,5	35,6	3.258.047,5
Bens, Direitos e Valores Incorporados ao Patrimônio Públ.	0,0	0,0	0,0	0,0	0,0	0,0	0,0
Demais Receitas Correntes	23.807.800,0	23.807.800,0	7.957.946,3	33,4	14.634.807,3	61,5	9.172.992,7
<b>RECEITAS DE CAPITAL</b>	805.000,0	26.167.807,9	474.613,4	1,8	2.697.793,9	10,3	23.470.014,0
OPERAÇÕES DE CRÉDITO	0,0	0,0	0,0	0,0	0,0	0,0	0,0
Operações de Crédito - Mercado Interno	0,0	0,0	0,0	0,0	0,0	0,0	0,0
Operações de Crédito - Mercado Externo	0,0	0,0	0,0	0,0	0,0	0,0	0,0
ALIENAÇÃO DE BENS	5.000,0	5.000,0	0,0	0,0	802.050,0	16.041,0	-797.050,0
Alienação de Bens Móveis	5.000,0	5.000,0	0,0	0,0	802.050,0	16.041,0	-797.050,0
Alienação de Bens Imóveis	0,0	0,0	0,0	0,0	0,0	0,0	0,0
AMORTIZAÇÃO DE EMPRÉSTIMOS	0,0	0,0	0,0	0,0	0,0	0,0	0,0
TRANSFERÊNCIAS DE CAPITAL	800.000,0	26.162.807,9	474.613,4	1,8	1.895.743,9	7,2	24.267.064,0
Transf. da União e de suas Entidades	800.000,0	26.162.807,9	474.613,4	1,8	1.895.743,9	7,2	24.267.064,0
Transf. dos Estados e do Dist. Federal e suas Entidades	0,0	0,0	0,0	0,0	0,0	0,0	0,0
Transf. dos Municípios e suas Entidades	0,0	0,0	0,0	0,0	0,0	0,0	0,0
Transf. de Instituições Privadas	0,0	0,0	0,0	0,0	0,0	0,0	0,0
Transferência de Outras Instituições Públicas	0,0	0,0	0,0	0,0	0,0	0,0	0,0
Transferências do Exterior	0,0	0,0	0,0	0,0	0,0	0,0	0,0
Transferências de Pessoas Físicas	0,0	0,0	0,0	0,0	0,0	0,0	0,0
Transf. Provenientes de Depósitos não Identificados	0,0	0,0	0,0	0,0	0,0	0,0	0,0
OUTRAS RECEITAS DE CAPITAL	0,0	0,0	0,0	0,0	0,0	0,0	0,0
Integralização do Capital Social	0,0	0,0	0,0	0,0	0,0	0,0	0,0
Resgate de Títulos do Tesouro	0,0	0,0	0,0	0,0	0,0	0,0	0,0
Demais Receitas de Capital	0,0	0,0	0,0	0,0	0,0	0,0	0,0
<b>RECEITAS (INTRA-ORÇAMENTÁRIAS) (II)</b>	33.470.000,0	33.470.000,0	7.270.184,7	21,7	19.326.579,5	57,7	14.143.429,5
<b>SUBTOTAL DAS RECEITAS (III)=(I+II)</b>	555.000.000,0	644.186.296,3	134.124.253,2	20,8	431.746.339,3	67,0	212.439.957,0
OPERAÇÕES DE CRÉDITO - REFINANC. (IV)	0,0	0,0	0,0	0,0	0,0	0,0	0,0
Operações de Crédito Internas	0,0	0,0	0,0	0,0	0,0	0,0	0,0
Mobilária para Refinanciamento da Dívida	0,0	0,0	0,0	0,0	0,0	0,0	0,0
Contratual para Refinanciamento da Dívida	0,0	0,0	0,0	0,0	0,0	0,0	0,0
Operações de Crédito Externas	0,0	0,0	0,0	0,0	0,0	0,0	0,0
Mobilária para Refinanciamento da Dívida	0,0	0,0	0,0	0,0	0,0	0,0	0,0
Contratual para Refinanciamento da Dívida	0,0	0,0	0,0	0,0	0,0	0,0	0,0
<b>SUBTOTAL COM REFINANCIAMENTO (V) = (III+IV)</b>	555.000.000,0	644.186.296,3	134.124.253,2	20,8	431.746.339,3	67,0	212.439.957,0
<b>DÉFICIT</b>							
<b>TOTAL (VII) = (V+VI)</b>	555.000.000,0	644.186.296,3	134.124.253,2	20,8	431.746.339,3	67,0	212.439.957,0
SALDO DE EXERCÍCIOS ANTERIORES (p/ Créditos adicionais)							0,0
Superavit Financeiro							0,0
Reabertura de Créditos Adicionais							0,0
Recursos Arrecadados em Exercícios Anteriores - RPPS							0,0

Continua (1/3)

CHEFE DO PODER EXECUTIVO: RODRIGO DRABLE COSTA


RESPONSÁVEL PELA CONTABILIDADE: CRISTINA MARIA PEREIRA


SIGFIS - Versão 2021

Data de Emissão: 28/09/2021 17:50h

Anexo 1 do RREO

RECEITAS INTRA-ORÇAMENTÁRIAS	PREVISÃO INICIAL	PREVISÃO ATUALIZADA (a)	RECEITAS REALIZADAS				SALDO A REALIZAR (a-c)
			No Bimestre (b)	% (b/a)	Até 08/2021 (c)	% (c/a)	
RECEITAS CORRENTES	33.470.000,0	33.470.000,0	7.270.184,7	21,7	19.326.570,5	57,7	14.143.429,5
Impostos	0,0	0,0	0,0	0,0	0,0	0,0	0,0
Taxas	0,0	0,0	0,0	0,0	0,0	0,0	0,0
Contribuição de Melhoria	0,0	0,0	0,0	0,0	0,0	0,0	0,0
CONTRIBUIÇÕES	33.470.000,0	33.470.000,0	7.270.184,7	21,7	19.326.570,5	57,7	14.143.429,5
Contribuições Sociais	33.470.000,0	33.470.000,0	7.270.184,7	21,7	19.326.570,5	57,7	14.143.429,5
Contribuições Econômicas	0,0	0,0	0,0	0,0	0,0	0,0	0,0
Contr. Custeio do Serv. de Ilum. Públ.	0,0	0,0	0,0	0,0	0,0	0,0	0,0
RECEITA PATRIMONIAL	0,0	0,0	0,0	0,0	0,0	0,0	0,0
Exploração do Patrimônio Imobiliário do Estado	0,0	0,0	0,0	0,0	0,0	0,0	0,0
Valores Mobiliários	0,0	0,0	0,0	0,0	0,0	0,0	0,0
Demais Receitas Patrimoniais	0,0	0,0	0,0	0,0	0,0	0,0	0,0
RECEITA INDUSTRIAL	0,0	0,0	0,0	0,0	0,0	0,0	0,0
RECEITA DE SERVIÇOS	0,0	0,0	0,0	0,0	0,0	0,0	0,0
Serviços Adm. e Comerciais Gerais	0,0	0,0	0,0	0,0	0,0	0,0	0,0
Serviços Ref. à Navegação e ao Transporte	0,0	0,0	0,0	0,0	0,0	0,0	0,0
Outros Serviços	0,0	0,0	0,0	0,0	0,0	0,0	0,0
OUTRAS RECEITAS CORRENTES	0,0	0,0	0,0	0,0	0,0	0,0	0,0
Multas Adm., Contratuais e Judiciais	0,0	0,0	0,0	0,0	0,0	0,0	0,0
Indenizações, Restituições e Ressarcimentos	0,0	0,0	0,0	0,0	0,0	0,0	0,0
Demais Receitas Correntes	0,0	0,0	0,0	0,0	0,0	0,0	0,0
RECEITAS DE CAPITAL	0,0	0,0	0,0	0,0	0,0	0,0	0,0
ALIENAÇÃO DE BENS	0,0	0,0	0,0	0,0	0,0	0,0	0,0
Alienação de Bens Móveis	0,0	0,0	0,0	0,0	0,0	0,0	0,0
Alienação de Bens Imóveis	0,0	0,0	0,0	0,0	0,0	0,0	0,0
Alienação de Bens Intangíveis	0,0	0,0	0,0	0,0	0,0	0,0	0,0
AMORTIZAÇÃO DE EMPRÉSTIMOS	0,0	0,0	0,0	0,0	0,0	0,0	0,0
OUTRAS RECEITAS DE CAPITAL	0,0	0,0	0,0	0,0	0,0	0,0	0,0
Integralização do Capital Social	0,0	0,0	0,0	0,0	0,0	0,0	0,0
Demais Receitas de Capital	0,0	0,0	0,0	0,0	0,0	0,0	0,0
TOTAL	33.470.000,0	33.470.000,0	7.270.184,7	21,7	19.326.570,5	57,7	14.143.429,5

  
Mônica Peres Carvalho  
Gerente Cont. Gerencial  
CPF 082.787.157-00  
CRC/RJ 10216710-9/Mal. 15657

  
Leonardo Ramos de Oliveira  
Secretário Mun. de Finanças  
Mat 17 724 / PMBM

  
Luiz Claudio Medeiros Compasso  
Sub. Controlador Geral do Município  
Matricula: 17.749

  
Rodrigo Drable Costa  
Prefeito

Continua (2/3)

MUNICÍPIO DE BARRA MANSA  
RELATÓRIO RESUMIDO DA EXECUÇÃO ORÇAMENTÁRIA  
**BALANÇO ORÇAMENTÁRIO**  
ORÇAMENTOS FISCAL E DA SEGURIDADE SOCIAL  
PERÍODO DE REFERÊNCIA : 4º Bimestre / 2021

Continuação (3/3)

LRP, Art.52, inciso I, Alíneas "a" e "b" do inciso II e §1º - Anexo 1

R\$1,00

DESPESAS	DOTAÇÃO INICIAL (d)	DOTAÇÃO ATUALIZADA (e)	DESPESAS EMPENHADAS		SALDO (g) = (e - f)	DESPESAS LIQUIDADAS		SALDO (i) = (e - h)	DESPESAS PAGAS ATÉ O BIM (j)
			No Bimestre	Até 08/2021 (f)		No Bimestre	Até 08/2021 (h)		
<b>DESPESAS (EXCETO INTRA-ORÇAMENTÁRIAS)</b>	528.322.000,0	625.729.116,8	80.652.956,0	469.124.136,4	156.604.980,4	104.249.255,1	384.775.255,0	240.953.860,8	370.515.199,7
<b>DESPESAS CORRENTES</b>	499.675.090,0	565.806.598,7	77.068.503,1	448.582.295,4	117.224.303,3	101.201.856,7	370.852.694,9	194.953.903,8	357.882.825,5
PESSOAL E ENCARGOS SOCIAIS	278.507.351,6	281.953.400,8	47.146.408,5	204.802.966,6	77.150.434,2	48.256.644,6	197.662.319,8	84.291.081,0	194.643.332,6
JUROS E ENCARGOS DA DÍVIDA	801.000,0	2.737.740,8	780.014,2	2.553.018,1	184.722,7	364.973,9	1.577.592,6	1.160.148,2	1.403.574,9
OUTRAS DESPESAS CORRENTES	222.366.708,4	281.115.457,1	29.142.080,4	241.226.310,7	39.889.146,4	52.580.238,2	171.612.782,5	109.502.674,6	161.835.919,0
<b>DESPESAS DE CAPITAL</b>	23.646.940,0	59.922.518,1	3.584.452,9	20.541.841,0	39.380.677,1	3.047.398,4	13.922.561,1	45.999.957,0	12.632.373,2
INVESTIMENTOS	10.684.940,0	44.905.218,9	2.472.691,5	5.693.909,5	39.211.309,4	613.651,6	1.809.813,9	43.095.405,0	1.654.795,4
INVERSÕES FINANCEIRAS	0,0	0,0	0,0	0,0	0,0	0,0	0,0	0,0	0,0
AMORTIZAÇÃO DA DÍVIDA	12.962.000,0	15.017.299,2	1.111.761,4	14.847.931,5	169.367,7	2.433.746,8	12.112.747,2	2.904.552,0	10.977.577,8
<b>RESERVA DE CONTINGÊNCIA</b>	3.000.000,0	24.880.200,0	0,0	17.446.321,6	7.433.878,4	0,0	15.935.458,2	8.944.741,8	11.405.959,8
<b>DESPESAS (INTRA-ORÇAMENTÁRIAS) (IX)</b>	28.678.000,0	650.609.316,8	83.672.393,9	486.570.458,0	164.038.858,8	108.037.497,6	400.710.714,2	249.898.502,6	381.921.159,5
<b>SUBTOTAL DAS DESPESAS (X)=(VIII+IX)</b>	555.000.000,0	650.609.316,8	83.672.393,9	486.570.458,0	164.038.858,8	108.037.497,6	400.710.714,2	249.898.502,6	381.921.159,5
<b>AMORTIZAÇÃO DA DÍVIDA / REFINANC. (XI)</b>	0,0	0,0	0,0	0,0	0,0	0,0	0,0	0,0	0,0
Amortização da Dívida Interna	0,0	0,0	0,0	0,0	0,0	0,0	0,0	0,0	0,0
Dívida Mobiliária	0,0	0,0	0,0	0,0	0,0	0,0	0,0	0,0	0,0
Outras Dívidas	0,0	0,0	0,0	0,0	0,0	0,0	0,0	0,0	0,0
Amortização da Dívida Externa	0,0	0,0	0,0	0,0	0,0	0,0	0,0	0,0	0,0
Dívida Mobiliária	0,0	0,0	0,0	0,0	0,0	0,0	0,0	0,0	0,0
Outras Dívidas	0,0	0,0	0,0	0,0	0,0	0,0	0,0	0,0	0,0
<b>SUBTOTAL COM REFINANCIAMENTO (XII)=(X+XI)</b>	555.000.000,0	650.609.316,8	83.672.393,9	486.570.458,0	164.038.858,8	108.037.497,6	400.710.714,2	249.898.502,6	381.921.159,5
<b>SUPERAVIT (XIII)</b>									
<b>TOTAL (XIV)=(XII+XIII)</b>	555.000.000,0	650.609.316,8	83.672.393,9	486.570.458,0	164.038.858,8	108.037.497,6	400.710.714,2	249.898.502,6	381.921.159,5
<b>RESERVA DO RPPS</b>	0,0	0,0	0,0	0,0	0,0	0,0	0,0	0,0	0,0

DESPESAS INTRA-ORÇAMENTÁRIAS	DOTAÇÃO INICIAL (d)	DOTAÇÃO ATUALIZADA (e)	DESPESAS EMPENHADAS		SALDO (g) = (e - f)	DESPESAS LIQUIDADAS		SALDO (i) = (e - h)	DESPESAS PAGAS ATÉ O BIM (j)
			No Bimestre	Até 08/2021 (f)		No Bimestre	Até 08/2021 (h)		
<b>DESPESAS CORRENTES</b>	28.678.000,0	24.880.200,0	3.019.437,9	17.446.321,6	7.433.878,4	3.788.242,5	15.935.458,2	8.944.741,8	11.405.959,8
PESSOAL E ENCARGOS SOCIAIS	28.678.000,0	24.880.200,0	3.019.437,9	17.446.321,6	7.433.878,4	3.788.242,5	15.935.458,2	8.944.741,8	11.405.959,8
JUROS E ENCARGOS DA DÍVIDA	0,0	0,0	0,0	0,0	0,0	0,0	0,0	0,0	0,0
OUTRAS DESPESAS CORRENTES	0,0	0,0	0,0	0,0	0,0	0,0	0,0	0,0	0,0
DESPESAS DE CAPITAL	0,0	0,0	0,0	0,0	0,0	0,0	0,0	0,0	0,0
INVESTIMENTOS	0,0	0,0	0,0	0,0	0,0	0,0	0,0	0,0	0,0
INVERSÕES FINANCEIRAS	0,0	0,0	0,0	0,0	0,0	0,0	0,0	0,0	0,0
AMORTIZAÇÃO DA DÍVIDA	0,0	0,0	0,0	0,0	0,0	0,0	0,0	0,0	0,0
<b>TOTAL</b>	28.678.000,0	24.880.200,0	3.019.437,9	17.446.321,6	7.433.878,4	3.788.242,5	15.935.458,2	8.944.741,8	11.405.959,8

Mat 17 724 / PMBM  
 Luiz Claudio Medeiros Compasso  
 Sub. Controlador Geral de Município  
 Matrícula: 17.748  
 Data de Emissão: 28/09/2021 17:50h  
 CPF 082.767.157-00  
 Gerente Cont. Gerencial  
 CRC/RJ 10216710-5/Mat. 15637

CHEFE DO PODER EXECUTIVO: RODRIGO DRABE COSTA  
 RESPONSÁVEL PELA CONTABILIDADE: CRISTINA MARIA PEREIRA  
 SIGFIS - Versão 2021  
 Rodrigo Drabe Costa  
 Prefeito  
 Anexo 1 do RREO

MUNICÍPIO DE BARRA MANSA  
 RELATÓRIO RESUMIDO DA EXECUÇÃO ORÇAMENTÁRIA  
 DEMONSTRATIVO DA EXECUÇÃO DAS DESPESAS POR FUNÇÃO / SUBFUNÇÃO  
 ORÇAMENTOS FISCAL E DA SEGURIDADE SOCIAL  
 PERÍODO DE REFERÊNCIA : 4º Bimestre / 2021

R\$1,00

FUNÇÃO / SUBFUNÇÃO	DOTAÇÃO INICIAL	DOTAÇÃO ATUALIZADA (a)	DESPESAS EMPENHADAS			SALDO (g) = (a-d)	DESPESAS LIQUIDADAS			SALDO (e) = (a-d)
			No Bimestre	Até 08/2021 (b)	% (b/total b)		No Bimestre	Até 08/2021 (d)	% (d/total d)	
<b>DESPESAS (EXCETO INTRA-ORÇAMENTÁRIAS) (f)</b>	<b>526.322.000,0</b>	<b>625.729.116,8</b>	<b>80.652.956,0</b>	<b>469.124.136,2</b>	<b>96,4</b>	<b>156.604.980,6</b>	<b>104.249.255,1</b>	<b>384.775.236,0</b>	<b>240.953.880,8</b>	
Legislativa	13.438.760,0	13.312.326,3	1.586.308,5	8.799.986,4	1,8	4.612.338,9	2.013.920,5	7.550.797,7	5.761.528,7	
Ação Legislativa	13.438.760,0	13.312.326,3	1.586.308,5	8.799.986,4	1,8	4.612.338,9	2.013.920,5	7.550.797,7	5.761.528,7	
<b>Administração</b>	<b>192.762.940,0</b>	<b>109.093.325,6</b>	<b>11.528.405,4</b>	<b>93.120.284,3</b>	<b>19,1</b>	<b>16.973.041,3</b>	<b>21.072.466,8</b>	<b>78.752.945,1</b>	<b>30.340.380,5</b>	
Planejamento e Orçamento	14.000,0	14.000,0	0,0	0,0	0,0	14,000,0	0,0	0,0	14,000,0	
Administração Geral	96.813,940,0	100.964,578,1	10.586.502,5	87.966.961,4	18,1	13.007.616,7	19.696.080,3	74.566.325,1	26.408.253,0	
Administração Financeira	2.564.000,0	4.689.240,5	591.102,9	3.718.389,5	0,8	970.851,0	971.197,6	3.290.421,4	1.398.819,1	
Controle Interno	60.000,0	60.000,0	1.800,0	9.550,0	0,0	50.450,0	1.800,0	9.550,0	50.450,0	
Tecnologia da Informação	60.000,0	6,0	0,0	0,0	0,0	6,0	0,0	0,0	6,0	
Ordenamento Territorial	100.000,0	100.000,0	0,0	0,0	0,0	100.000,0	0,0	0,0	100.000,0	
Administração de Receitas	1.681.000,0	1.445.501,0	0,0	0,0	0,0	360.117,6	403.388,9	896.648,6	548.852,4	
Comunicação Social	1.470.000,0	1.820.000,0	350.000,0	1.085.383,4	0,1	1.470.000,0	0,0	0,0	1.820.000,0	
<b>Segurança Pública</b>	<b>4.000,0</b>	<b>491.961,6</b>	<b>228.300,0</b>	<b>228.300,0</b>	<b>0,0</b>	<b>263.651,6</b>	<b>0,0</b>	<b>0,0</b>	<b>491.961,6</b>	
Policimento	3.500,0	491.451,6	228.300,0	228.300,0	0,0	263.151,6	0,0	0,0	491.451,6	
Informação e Inteligência	500,0	500,0	0,0	0,0	0,0	500,0	0,0	0,0	500,0	
<b>Assistência Social</b>	<b>6.269.000,0</b>	<b>8.661.977,0</b>	<b>944.448,4</b>	<b>6.365.590,3</b>	<b>1,1</b>	<b>3.308.388,7</b>	<b>1.159.751,8</b>	<b>4.332.529,3</b>	<b>4.329.447,7</b>	
Administração Geral	3.382.000,0	4.005.962,0	509.412,4	3.111.970,8	0,6	893.591,2	693.299,8	2.640.181,6	1.356.390,4	
Assistência ao Idoso	1.000,0	1.000,0	0,0	0,0	0,0	1.000,0	0,0	0,0	1.000,0	
Assistência à Criança e ao Adolescente	30.000,0	30.000,0	0,0	0,0	0,0	30.000,0	0,0	0,0	30.000,0	
Assistência Comunitária	2.946.000,0	4.625.415,0	435.036,0	2.243.619,5	0,5	2.381.795,5	466.451,9	1.692.347,7	2.933.067,3	
<b>Previdência Social</b>	<b>94.946.000,0</b>	<b>94.941.000,0</b>	<b>15.565.659,7</b>	<b>63.165.265,8</b>	<b>13,0</b>	<b>31.785.734,2</b>	<b>15.607.139,5</b>	<b>61.544.462,9</b>	<b>33.396.537,1</b>	
Administração Geral	1.798.000,0	1.698.000,0	149.318,3	1.093.326,0	0,2	594.664,0	190.898,1	714.800,0	973.200,0	
Previdência do Regime Estatutário	93.148.000,0	93.253.000,0	15.418.241,4	62.061.929,7	12,8	31.191.070,3	15.418.241,4	60.829.662,9	32.423.337,1	
<b>Saúde</b>	<b>119.985.000,0</b>	<b>182.089.832,6</b>	<b>26.318.097,0</b>	<b>166.278.103,1</b>	<b>32,1</b>	<b>26.821.729,6</b>	<b>32.096.340,3</b>	<b>123.541.285,3</b>	<b>58.568.547,3</b>	
Atenção Básica	45.225.000,0	71.271.276,4	10.875.769,0	59.452.612,4	12,2	11.818.664,0	9.900.361,0	42.520.226,7	28.751.049,7	
Assistência Hospitalar e Ambulatorial	71.210.000,0	101.737.017,2	14.189.063,8	91.419.614,4	18,8	10.317.402,9	20.816.640,6	77.382.744,1	24.354.273,1	
Suporte Profilático e Terapêutico	2.430.000,0	3.227.561,1	536.218,2	2.709.230,1	0,6	518.331,1	843.690,9	2.308.531,7	918.029,5	
Vigilância Sanitária	120.000,0	283.384,0	19.914,2	27.000,0	0,0	228.384,0	10.701,9	11.001,3	242.382,8	
Vigilância Epidemiológica	1.000.000,0	5.610.593,9	717.130,9	2.669.646,4	0,5	2.940.977,5	524.946,2	1.317.781,7	4.292.812,2	
<b>Trabalho</b>	<b>6.094.000,0</b>	<b>3.455.699,3</b>	<b>-7.036,9</b>	<b>3.394.145,7</b>	<b>0,7</b>	<b>674.653,6</b>	<b>538.361,9</b>	<b>2.148.643,3</b>	<b>1.306.956,0</b>	
Proteção e Benefícios ao Trabalhador	6.092.000,0	3.454.599,3	-7.036,9	3.394.145,7	0,7	674.653,6	538.361,9	2.148.643,3	1.305.956,0	
Fomento ao Trabalho	2.000,0	1.000,0	0,0	0,0	0,0	1.000,0	0,0	0,0	1.000,0	

*[Assinatura]*  
 Leonardo Ramos de Oliveira  
 Secretário Mtdn. de Finanças  
 Mat 17 724 / PMBM

*[Assinatura]*  
 Monica Feres Geralinho  
 Gerente Cont. Gerencial  
 CPF 082.767.157-00

*[Assinatura]*  
 Luiz Claudio Medeiros Composto  
 Sub Controlador Geral do Município  
 Matrícula: 71.749

*[Assinatura]*  
 Rodrigo Drable Costa  
 Prefeito

CHEFE DO PODER EXECUTIVO: RODRIGO DRABLE COSTA  
 RESPONSÁVEL PELA CONTABILIDADE: CRISTINA MARIA PEREIRA  
 SIGFIS - Versão 2021

Data de Emissão: 28/09/2021 17:50h

Anexo II do RREO

**MUNICÍPIO DE BARRA MANSA**  
**RELATÓRIO RESUMIDO DA EXECUÇÃO ORÇAMENTÁRIA**  
**DEMONSTRATIVO DA EXECUÇÃO DAS DESPESAS POR FUNÇÃO / SUBFUNÇÃO**  
**ORÇAMENTOS FISCAL E DA SEGURIDADE SOCIAL**  
**PERÍODO DE REFERÊNCIA : 4º Bimestre / 2021**

RREO - Anexo 2 (LRF, Art. 52, Inciso II, alínea "c")

R\$1,00

FUNÇÃO / SUBFUNÇÃO	DOTAÇÃO INICIAL	DOTAÇÃO ATUALIZADA (a)	DESPESAS EMPENHADAS			SALDO (c) = (a-b)	DESPESAS LIQUIDADAS			SALDO (e) = (a-d)
			No Bimestre	Até 08/2021 (b)	% (b/total b)		No Bimestre	Até 08/2021 (d)	% (d/total d)	
<b>Educação</b>	<b>137.190.000,0</b>	<b>139.921.949,6</b>	<b>18.800.227,1</b>	<b>92.852.754,3</b>	<b>19,1</b>	<b>46.789.196,3</b>	<b>23.323.749,6</b>	<b>76.160.888,6</b>	<b>18,8</b>	<b>64.461.081,0</b>
Administração Geral	2.575.000,0	2.095.174,5	471.149,5	999.147,2	0,2	1.108.027,2	132.676,7	437.535,5	0,1	1.657.639,0
Ensino Fundamental	123.204.250,0	125.945.879,1	16.518.236,2	84.559.264,4	17,4	41.386.614,7	21.332.301,6	68.390.085,6	17,1	57.565.793,5
Ensino Médio	412.000,0	412.000,0	56.621,6	257.671,6	0,1	154.328,5	66.305,7	257.671,6	0,1	154.328,5
Ensino Profissional	541.000,0	541.000,0	43.294,2	217.965,3	0,0	323.034,7	51.876,1	217.965,3	0,1	323.034,7
Educação Infantil	5.570.000,0	5.747.146,0	793.123,6	2.848.937,8	0,6	2.898.208,2	764.387,4	2.271.951,4	0,6	3.475.194,6
Educação de Jovens e Adultos	177.750,0	167.750,0	0,0	0,0	0,0	167.750,0	0,0	0,0	0,0	167.750,0
Educação Especial	4.710.000,0	4.713.000,0	717.802,0	3.978.767,9	0,8	733.232,1	977.202,0	3.595.679,3	0,9	1.117.320,7
<b>Cultura</b>	<b>421.800,0</b>	<b>321.750,0</b>	<b>17.500,0</b>	<b>17.500,0</b>	<b>0,0</b>	<b>304.250,0</b>	<b>600,0</b>	<b>600,0</b>	<b>0,0</b>	<b>321.250,0</b>
Patr. Hist, Artístico e Arqueológico	3.500,0	2.250,0	0,0	0,0	0,0	2.250,0	0,0	0,0	0,0	2.250,0
Diffusão Cultural	418.300,0	319.500,0	17.500,0	17.500,0	0,0	302.000,0	500,0	500,0	0,0	319.000,0
<b>Urbanismo</b>	<b>2.720.000,0</b>	<b>2.125.200,0</b>	<b>228.900,5</b>	<b>1.947.966,0</b>	<b>0,4</b>	<b>177.234,0</b>	<b>641.802,4</b>	<b>1.275.340,3</b>	<b>0,3</b>	<b>649.959,8</b>
Ordenamento Territorial	5.000,0	5.000,0	0,0	0,0	0,0	5.000,0	0,0	0,0	0,0	5.000,0
Infra-estrutura Urbana	2.695.000,0	2.100.200,0	228.900,5	1.947.966,0	0,4	152.234,0	641.802,4	1.275.340,3	0,3	824.859,8
Serviços Urbanos	20.000,0	20.000,0	0,0	0,0	0,0	20.000,0	0,0	0,0	0,0	20.000,0
Habituação Urbana	30.000,0	30.000,0	0,0	0,0	0,0	30.000,0	0,0	0,0	0,0	30.000,0
Saneamento	3.995.000,0	25.456.023,9	661.921,1	2.894.507,4	0,6	22.600.516,4	262.998,6	1.216.413,6	0,3	24.278.610,3
Saneamento Básico Urbano	3.995.000,0	25.456.023,9	661.921,1	2.894.507,4	0,6	22.600.516,4	262.998,6	1.216.413,6	0,3	24.278.610,3
<b>Gestão Ambiental</b>	<b>12.760.000,0</b>	<b>15.091.000,0</b>	<b>489.336,8</b>	<b>14.076.734,0</b>	<b>2,9</b>	<b>1.014.266,0</b>	<b>2.486.903,0</b>	<b>8.519.325,6</b>	<b>2,1</b>	<b>6.571.674,4</b>
Preservação e Conservação Ambiental	12.660.000,0	15.091.000,0	489.336,8	14.076.734,0	2,9	1.014.266,0	2.486.903,0	8.519.325,6	2,1	6.571.674,4
Controle Ambiental	100.000,0	0,0	0,0	0,0	0,0	0,0	0,0	0,0	0,0	0,0
<b>Agricultura</b>	<b>1.452.000,0</b>	<b>1.734.395,0</b>	<b>393.067,9</b>	<b>804.917,8</b>	<b>0,2</b>	<b>929.477,2</b>	<b>42.113,1</b>	<b>197.327,7</b>	<b>0,0</b>	<b>1.637.067,3</b>
Administração Geral	70.000,0	393.935,0	10.540,0	10.540,0	0,0	393.935,0	0,0	0,0	0,0	393.935,0
Normalização e Fiscalização	17.000,0	17.000,0	0,0	4.659,3	0,0	12.340,7	0,0	4.659,3	0,0	12.340,7
Extensão Rural	951.000,0	1.205.480,0	382.527,9	799.718,5	0,2	415.741,5	42.113,1	192.968,4	0,0	1.012.791,6
Promoção da Produção Agropecuária	414.000,0	118.000,0	0,0	0,0	0,0	118.000,0	0,0	0,0	0,0	118.000,0
<b>Indústria</b>	<b>13.000,0</b>	<b>10.500,0</b>	<b>0,0</b>	<b>0,0</b>	<b>0,0</b>	<b>10.500,0</b>	<b>0,0</b>	<b>0,0</b>	<b>0,0</b>	<b>10.500,0</b>
Normalização e Fiscalização	2.000,0	2.000,0	0,0	0,0	0,0	2.000,0	0,0	0,0	0,0	2.000,0
Promoção Industrial	1.000,0	1.000,0	0,0	0,0	0,0	1.000,0	0,0	0,0	0,0	1.000,0
Produção Industrial	10.000,0	7.500,0	0,0	0,0	0,0	7.500,0	0,0	0,0	0,0	7.500,0
<b>Comércio e Serviços</b>	<b>115.500,0</b>	<b>374.500,0</b>	<b>0,0</b>	<b>0,0</b>	<b>0,0</b>	<b>374.500,0</b>	<b>0,0</b>	<b>0,0</b>	<b>0,0</b>	<b>374.500,0</b>
Promoção Comercial	86.500,0	62.000,0	0,0	0,0	0,0	62.000,0	0,0	0,0	0,0	62.000,0
Turismo	30.500,0	312.500,0	0,0	0,0	0,0	312.500,0	0,0	0,0	0,0	312.500,0
<b>Energia</b>	<b>5.510.000,0</b>	<b>5.936.329,0</b>	<b>1.363.415,0</b>	<b>5.878.810,4</b>	<b>1,2</b>	<b>57.518,6</b>	<b>1.547.745,5</b>	<b>4.937.142,0</b>	<b>1,2</b>	<b>999.187,0</b>
Energia Elétrica	5.510.000,0	5.936.329,0	1.363.415,0	5.878.810,4	1,2	57.518,6	1.547.745,5	4.937.142,0	1,2	999.187,0

CHEFE DO PODER EXECUTIVO: RODRIGO DRABLE COSTA  
 RESPONSÁVEL PELA CONTABILIDADE: CRISTINA MARIA PEREIRA

SIGFIS - Versão 2021

Data de Emissão: 28/09/2021

17:50h

Anexo II do RREO

*mediana*  
 Runita Fares Carvalho  
 Gerente Cont. Gerencial  
 CPF: 682.767.157-00

PERFIL CONTÁBIL  
 Cont. - 2007

*qu*  
 Rodrigo Drable Costa  
 Prefeito

*[Assinatura]*  
 Luiz Claudio Medeiros Compasso  
 Sáb. Contador Geral do Município  
 Matrícula: 17.749

MUNICÍPIO DE BARRA MANSA  
 RELATÓRIO RESUMIDO DA EXECUÇÃO ORÇAMENTÁRIA  
 DEMONSTRATIVO DA EXECUÇÃO DAS DESPESAS POR FUNÇÃO / SUBFUNÇÃO  
 ORÇAMENTOS FISCAL E DA SEGURIDADE SOCIAL  
 PERÍODO DE REFERÊNCIA : 4º Bimestre / 2021

RREO - Anexo 2 (LRF, Art. 52, Inciso II, alínea "c")

R\$1.000

FUNÇÃO / SUBFUNÇÃO	DOTAÇÃO INICIAL	DOTAÇÃO ATUALIZADA (a)	DESPESAS EMPENHADAS		SALDO (c) = (a-b)	DESPESAS LIQUIDADAS		SALDO (e) = (a-d)
			No Bimestre	Até 08/2021 (b)		% (b/total b)	No Bimestre	
<b>Transporte</b>	<b>782.000,0</b>	<b>1.155.620,7</b>	<b>9.272,3</b>	<b>572.298,9</b>	<b>583.321,8</b>	<b>23.340,0</b>	<b>42.656,2</b>	<b>1.112.964,6</b>
Transporte Rodoviário	782.000,0	1.155.620,7	9.272,3	572.298,9	583.321,8	23.340,0	42.656,2	1.112.964,6
<b>Desporto e Lazer</b>	<b>500.000,0</b>	<b>2.120.796,2</b>	<b>334.501,9</b>	<b>525.321,1</b>	<b>1.595.475,1</b>	<b>7.504,9</b>	<b>13.889,5</b>	<b>2.106.926,7</b>
Administração Geral	46.000,0	60.000,0	8.701,8	9.683,4	50.316,6	0,0	0,0	60.000,0
Desporto de Rendimento	405.000,0	2.025.796,2	325.800,1	505.660,3	1.520.135,8	3.892,1	3.892,1	2.021.904,0
Desporto Comunitário	50.000,0	35.000,0	0,0	9.977,3	25.022,7	3.612,8	9.977,3	25.022,7
<b>Encargos especiais</b>	<b>14.343.000,0</b>	<b>19.656.040,0</b>	<b>2.520.731,3</b>	<b>19.221.650,7</b>	<b>434.389,3</b>	<b>3.424.617,5</b>	<b>15.541.129,2</b>	<b>4.114.910,8</b>
Serviço da Dívida Interna	14.343.000,0	19.656.040,0	2.520.731,3	19.221.650,7	434.389,3	3.424.617,5	15.541.129,2	4.114.910,8
<b>Reserva de Contingência</b>	<b>3.000.000,0</b>	<b>0,0</b>	<b>0,0</b>	<b>0,0</b>	<b>0,0</b>	<b>0,0</b>	<b>0,0</b>	<b>0,0</b>
Reserva de Contingência	3.000.000,0	0,0	0,0	0,0	0,0	0,0	0,0	0,0
<b>DESPESAS (INTRA-ORÇAMENTÁRIAS) (II)</b>	<b>28.678.000,0</b>	<b>24.890.200,0</b>	<b>3.019.437,9</b>	<b>17.446.321,6</b>	<b>7.433.878,4</b>	<b>3.788.242,5</b>	<b>15.935.458,2</b>	<b>8.944.741,8</b>
<b>TOTAL (III) = (I + II)</b>	<b>555.000.000,0</b>	<b>650.609.316,8</b>	<b>83.672.393,9</b>	<b>486.570.457,7</b>	<b>164.038.859,0</b>	<b>108.037.497,6</b>	<b>400.710.714,2</b>	<b>249.898.602,6</b>
<b>DESPESAS (INTRA-ORÇAMENTÁRIAS)</b>	<b>28.678.000,0</b>	<b>24.890.200,0</b>	<b>3.019.437,9</b>	<b>17.446.321,6</b>	<b>7.433.878,4</b>	<b>3.788.242,5</b>	<b>15.935.458,2</b>	<b>8.944.741,8</b>
<b>Legislativa</b>	<b>364.000,0</b>	<b>364.000,0</b>	<b>0,0</b>	<b>345.639,5</b>	<b>18.360,5</b>	<b>52.220,4</b>	<b>179.341,7</b>	<b>184.658,3</b>
Ação Legislativa	364.000,0	364.000,0	0,0	345.639,5	18.360,5	52.220,4	179.341,7	184.658,3
<b>Administração</b>	<b>8.748.000,0</b>	<b>5.848.000,0</b>	<b>998.095,9</b>	<b>4.125.816,1</b>	<b>1.722.183,9</b>	<b>1.001.501,5</b>	<b>4.109.285,3</b>	<b>1.738.714,8</b>
Administração Geral	8.748.000,0	5.848.000,0	998.095,9	4.125.816,1	1.722.183,9	1.001.501,5	4.109.285,3	1.738.714,8
Assistência Social	272.000,0	189.200,0	27.662,2	100.832,4	88.367,6	27.662,2	100.832,4	88.367,6
Administração Geral	272.000,0	189.200,0	27.662,2	100.832,4	88.367,6	27.662,2	100.832,4	88.367,6
Previdência Social	54.000,0	59.000,0	12.335,8	37.565,6	21.434,4	12.335,8	37.565,6	21.434,4
Administração Geral	54.000,0	59.000,0	12.335,8	37.565,6	21.434,4	12.335,8	37.565,6	21.434,4
Saúde	3.740.000,0	2.920.000,0	-535.397,0	2.804.603,0	115.397,0	177.782,5	1.491.504,5	1.428.495,5
Atenção Básica	3.740.000,0	2.920.000,0	-535.397,0	2.804.603,0	115.397,0	177.782,5	1.491.504,5	1.428.495,5
Educação	15.500.000,0	15.500.000,0	2.516.741,0	10.031.865,0	5.468.135,0	2.516.740,1	10.016.928,7	5.483.071,3
Administração Geral	15.500.000,0	15.500.000,0	2.516.741,0	10.031.865,0	5.468.135,0	2.516.740,1	10.016.928,7	5.483.071,3
Ensinho Fundamental	16.000,0	16.000,0	0,0	0,0	16.000,0	0,0	0,0	16.000,0
Ensinho Médio	13.500.000,0	13.500.000,0	2.245.502,6	8.940.749,5	4.559.250,5	2.245.502,6	8.930.183,1	4.569.816,9
Ensinho Profissional	90.000,0	90.000,0	13.364,4	53.489,0	36.511,1	13.364,4	53.489,0	36.511,1
Educação Infantil	110.000,0	110.000,0	10.407,2	43.067,4	66.932,6	10.407,2	42.782,0	67.218,0
Educação de Jovens e Adultos	700.000,0	700.000,0	95.021,1	387.965,4	312.034,7	95.020,2	386.726,2	313.273,9
Educação Especial	20.000,0	20.000,0	0,0	0,0	20.000,0	0,0	0,0	20.000,0
Sec. de Educa. Infantil de Finanças Mat. 17.724 / PNBM	1.064.000,0	1.064.000,0	152.445,7	606.593,7	457.406,3	152.445,7	603.748,6	460.251,4

Rodrigo Drable Costa  
 Prefeito

Luz Claudio Medeiros Compasso  
 Sub. Controlador Geral do Município  
 Matrícula: 17.749

CHEFE DO PODER EXECUTIVO: RODRIGO DRABLE COSTA  
 RESPONSÁVEL PELA CONTABILIDADE: CRISTINA MARIA PEREIRA

SIGFIS - Versão 2021

Data de Emissão: 28/09/2021 17:50h

Anexo II do RREO

Mônica Fares Carvalho  
 Gerente Cont. Gerencial  
 CPF 082.767.197-00  
 CPF/CNPJ 01216710-9/Insc. 16657





**MUNICÍPIO DE BARRA MANSA**  
**RELATÓRIO RESUMIDO DA EXECUÇÃO ORÇAMENTÁRIA**  
**DEMONSTRATIVO DAS RECEITAS E DESPESAS PREVIDENCIÁRIAS DO REGIME PRÓPRIO DOS SERVIDORES PÚBLICOS**  
**ORÇAMENTO DA SEGURIDADE SOCIAL**  
**PERÍODO DE REFERÊNCIA : 4º Bimestre / 2021**

LRF, art 53, inciso II - Anexo 4

R\$ 1,00

FUNDO EM CAPITALIZAÇÃO (Plano Previdenciário)						
RECEITAS PREVIDENCIÁRIAS FUNDO EM CAPITALIZAÇÃO - RPPS	PREVISÃO INICIAL	PREVISÃO ATUALIZADA	RECEITAS REALIZADAS			
			Até 4º Bim/2021		Até 4º Bim/2020	
RECEITAS CORRENTES (I)	16.282.200,0	16.282.200,0	7.046.601,1		9.727.210,8	
Receitas de Contribuições dos Segurados	4.080.000,0	4.080.000,0	2.660.038,4		1.956.246,4	
Civil	4.080.000,0	4.080.000,0	2.660.038,4		1.956.246,4	
Ativo	4.080.000,0	4.080.000,0	2.660.038,4		1.956.246,4	
Inativo	0,0	0,0	0,0		0,0	
Pensionista	0,0	0,0	0,0		0,0	
Militar	0,0	0,0	0,0		0,0	
Ativo	0,0	0,0	0,0		0,0	
Inativo	0,0	0,0	0,0		0,0	
Pensionista	0,0	0,0	0,0		0,0	
Receitas de Contribuições Patronais	10.177.500,0	10.177.500,0	2.239.950,5		6.098.381,4	
Civil	10.177.500,0	10.177.500,0	2.239.950,5		6.098.381,4	
Ativo	10.177.500,0	10.177.500,0	2.239.950,5		6.098.381,4	
Inativo	0,0	0,0	0,0		0,0	
Pensionista	0,0	0,0	0,0		0,0	
Militar	0,0	0,0	0,0		0,0	
Ativo	0,0	0,0	0,0		0,0	
Inativo	0,0	0,0	0,0		0,0	
Pensionista	0,0	0,0	0,0		0,0	
Receita Patrimonial	364.700,0	364.700,0	244.903,5		-31.622,7	
Receitas Imobiliárias	0,0	0,0	0,0		0,0	
Receitas de Valores Mobiliários	364.700,0	364.700,0	244.903,5		-31.622,7	
Outras Receitas Patrimoniais	0,0	0,0	0,0		0,0	
Receita de Serviços	0,0	0,0	0,0		0,0	
Outras Receitas Correntes	1.660.000,0	1.660.000,0	1.901.708,7		1.704.205,7	
Compensação Previdenciária do RGPS para o RPPS	0,0	0,0	0,0		0,0	
Aportes Periódicos para Amortização do Déficit Atuarial do RPPS (II)	0,0	0,0	0,0		0,0	
Demais Receitas Correntes	1.660.000,0	1.660.000,0	1.901.708,7		1.704.205,7	
RECEITAS DE CAPITAL (III)	0,0	0,0	0,0		0,0	
Alienação de Bens, Direitos e Ativos	0,0	0,0	0,0		0,0	
Amortização de Empréstimos	0,0	0,0	0,0		0,0	
Outras Receitas de Capital	0,0	0,0	0,0		0,0	
<b>TOTAL DAS RECEITAS FUNDO DE CAPITALIZAÇÃO - RPPS (IV) = (I + III - II)</b>	<b>16.282.200,0</b>	<b>16.282.200,0</b>	<b>7.046.601,1</b>		<b>9.727.210,8</b>	
DESPESAS PREVIDENCIÁRIAS - RPPS (FUNDO EM CAPITALIZAÇÃO)	DOTAÇÃO INICIAL	DOTAÇÃO ATUALIZADA	DESPESAS EMPENHADAS		DESPESAS LIQUIDADAS	
			4º Bim/2021	Até o 4º Bim/2020	4º Bim/2021	Até o 4º Bim/2020
Benefícios - Civil	35.722.000,0	35.827.000,0	29.707.413,0	24.590,0	29.707.413,0	24.590,0
Aposentadorias	35.721.500,0	34.281.500,0	28.719.732,7	14.240,0	28.719.732,7	14.240,0
Pensões	500,0	1.545.500,0	987.680,3	10.350,0	987.680,3	10.350,0
Outros Benefícios Previdenciários	0,0	0,0	0,0	0,0	0,0	0,0
Benefícios - Militar	0,0	0,0	0,0	0,0	0,0	0,0
Reformas	0,0	0,0	0,0	0,0	0,0	0,0
Pensões	0,0	0,0	0,0	0,0	0,0	0,0
Outros Benefícios Previdenciários	0,0	0,0	0,0	0,0	0,0	0,0
Outras Despesas Previdenciárias	1.000,0	1.000,0	0,0	0,0	0,0	0,0
Compensação Previdenciária do RPPS para o RGPS	0,0	0,0	0,0	0,0	0,0	0,0
Demais despesas Previdenciárias	1.000,0	1.000,0	0,0	0,0	0,0	0,0
<b>TOTAL DAS DESPESAS FUNDO EM CAPITALIZAÇÃO RPPS (V)</b>	<b>35.723.000,0</b>	<b>35.828.000,0</b>	<b>29.707.413,0</b>	<b>24.590,0</b>	<b>29.707.413,0</b>	<b>24.590,0</b>
<b>RESULTADO FUNDO EM CAPITALIZAÇÃO (VI) = (IV - V)</b>	<b>-19.440.800,0</b>	<b>-19.545.800,0</b>	<b>-22.660.811,9</b>	<b>9.702.620,8</b>	<b>-22.660.811,9</b>	<b>9.702.620,8</b>
RECURSOS RPPS ARRECADADOS EM EXERCÍCIOS ANTERIORES			PREVISÃO ORÇAMENTÁRIA			
VALOR			0,0			
RESERVA ORÇAMENTÁRIA DO RPPS			PREVISÃO ORÇAMENTÁRIA			
VALOR			0,0			
APORTES DE RECURSOS PARA O FUNDO EM CAPITALIZAÇÃO DO RPPS			APORTES REALIZADAS			
Plano de Amortização - Contribuição Patronal Suplementar			0,0			
Plano de Amortização - Aporte Periódico de Valores Predefinidos			0,0			
Outros Aportes RPPS			0,0			
Recursos para Cobertura de Déficit Financeiro			0,0			
BENS E DIREITOS DO RPPS (FUNDO EM CAPITALIZAÇÃO)			PERÍODO DE REFERÊNCIA			
			Até 4º Bim/2021		Até 4º Bim/2020	
Caixa e Equivalentes de Caixa			42.524,4		30.607.385,8	
Investimentos e Aplicações			0,0		0,0	
Outros Bens e Direitos			0,0		0,0	
<b>TOTAL DE BENS E DIREITOS DO RPPS</b>			<b>42.524,4</b>		<b>30.607.385,8</b>	

CHEFE DO PODER EXECUTIVO: RODRIGO DRABLE COSTA  
 RESPONSÁVEL PELA CONTABILIDADE: CRISTINA MARIA PEREIRA

**MUNICÍPIO DE BARRA MANSA**  
**RELATÓRIO RESUMIDO DA EXECUÇÃO ORÇAMENTÁRIA**  
**DEMONSTRATIVO DAS RECEITAS E DESPESAS PREVIDENCIÁRIAS DO REGIME PRÓPRIO DOS SERVIDORES PÚBLICOS**  
**ORÇAMENTO DA SEGURIDADE SOCIAL**  
**PERÍODO DE REFERÊNCIA : 4º Bimestre / 2021**

LRF, art 53, inciso II - Anexo 4

R\$ 1,00

FUNDO EM REPARTIÇÃO (Plano Financeiro)						
RECEITAS PREVIDENCIÁRIAS FUNDO EM REPARTIÇÃO - RPPS	PREVISÃO INICIAL	PREVISÃO ATUALIZADA	RECEITAS REALIZADAS			
			Até 4º Bim/2021		Até 4º Bim/2020	
<b>RECEITAS CORRENTES (VII)</b>	42.996.100,0	42.996.100,0	32.149.567,8		26.371.170,1	
<b>Receitas de Contribuições dos Segurados</b>	11.031.000,0	11.031.000,0	9.091.190,6		4.691.869,7	
Civil	11.031.000,0	11.031.000,0	9.091.190,6		4.691.869,7	
Ativo	10.312.000,0	10.312.000,0	8.593.216,4		4.151.345,1	
Inativo	666.000,0	666.000,0	472.457,3		514.728,4	
Pensionista	53.000,0	53.000,0	25.516,9		25.796,2	
Militar	0,0	0,0	0,0		0,0	
Ativo	0,0	0,0	0,0		0,0	
Inativo	0,0	0,0	0,0		0,0	
Pensionista	0,0	0,0	0,0		0,0	
<b>Receitas de Contribuições Patronais</b>	23.292.500,0	23.292.500,0	17.086.619,9		10.628.285,4	
Civil	23.292.500,0	23.292.500,0	17.086.619,9		10.628.285,4	
Ativo	23.292.500,0	23.292.500,0	17.086.619,9		10.628.285,4	
Inativo	0,0	0,0	0,0		0,0	
Pensionista	0,0	0,0	0,0		0,0	
Militar	0,0	0,0	0,0		0,0	
Ativo	0,0	0,0	0,0		0,0	
Inativo	0,0	0,0	0,0		0,0	
Pensionista	0,0	0,0	0,0		0,0	
<b>Receita Patrimonial</b>	15.300,0	15.300,0	21.805,6		321.535,4	
Receitas Imobiliárias	0,0	0,0	0,0		0,0	
Receitas de Valores Mobiliários	15.300,0	15.300,0	21.805,6		321.535,4	
Outras Receitas Patrimoniais	0,0	0,0	0,0		0,0	
<b>Receita de Serviços</b>	0,0	0,0	0,0		0,0	
<b>Outras Receitas Correntes</b>	8.657.300,0	8.657.300,0	5.949.951,7		10.729.479,6	
Compensação Previdenciária do RGPS para o RPPS	8.657.300,0	8.657.300,0	5.949.951,7		10.729.479,6	
Demais Receitas Correntes	0,0	0,0	0,0		0,0	
<b>RECEITAS DE CAPITAL (VIII)</b>	0,0	0,0	0,0		0,0	
Alienação de Bens, Direitos e Ativos	0,0	0,0	0,0		0,0	
Amortização de Empréstimos	0,0	0,0	0,0		0,0	
Outras Receitas de Capital	0,0	0,0	0,0		0,0	
<b>TOTAL DAS RECEITAS FUNDO EM REPARTIÇÃO RPPS (IX) = (VII + VIII)</b>	<b>42.996.100,0</b>	<b>42.996.100,0</b>	<b>32.149.567,8</b>		<b>26.371.170,1</b>	

DESPESAS FUNDO EM REPARTIÇÃO - RPPS	DOTAÇÃO INICIAL	DOTAÇÃO ATUALIZADA	DESPESAS EMPENHADAS		DESPESAS LIQUIDADAS	
			4º Bim/2021	4º Bim/2020	4º Bim/2021	4º Bim/2020
<b>Benefícios - Civil</b>	57.424.000,0	57.424.000,0	32.354.516,8	28.985.454,5	31.122.249,9	21.922.825,5
Aposentadorias	47.024.000,0	47.024.000,0	26.426.037,0	24.825.527,5	25.193.770,1	16.180.057,4
Pensões	10.400.000,0	10.400.000,0	5.928.479,8	4.159.927,0	5.928.479,8	5.742.768,1
Outros Benefícios Previdenciários	0,0	0,0	0,0	0,0	0,0	0,0
<b>Benefícios - Militar</b>	0,0	0,0	0,0	0,0	0,0	0,0
Reformas	0,0	0,0	0,0	0,0	0,0	0,0
Pensões	0,0	0,0	0,0	0,0	0,0	0,0
Outros Benefícios Previdenciários	0,0	0,0	0,0	0,0	0,0	0,0
<b>Outras Despesas Previdenciárias</b>	1.000,0	1.000,0	0,0	0,0	0,0	0,0
Compensação Previdenciária do RGPS para o RGPS	0,0	0,0	0,0	0,0	0,0	0,0
Demais despesas Previdenciárias	1.000,0	1.000,0	0,0	0,0	0,0	0,0
<b>TOTAL DAS DESPESAS FUNDO EM REPARTIÇÃO RPPS (X)</b>	<b>57.425.000,0</b>	<b>57.425.000,0</b>	<b>32.354.516,8</b>	<b>28.985.454,5</b>	<b>31.122.249,9</b>	<b>21.922.825,5</b>
<b>RESULTADO FUNDO EM REPARTIÇÃO RPPS (XI) = (IX - X)</b>	<b>-14.428.900,0</b>	<b>-14.428.900,0</b>	<b>-204.949,0</b>	<b>-2.614.294,4</b>	<b>1.027.317,9</b>	<b>4.448.344,6</b>

APORTES DE RECURSOS PARA O FUNDO EM REPARTIÇÃO DO RPPS		APORTES REAIS PARA O RPPS	
RECURSOS	VALOR	RECURSOS	VALOR
Recursos para Cobertura de Insuficiências Financeiras	30.837.619,4	Recursos para Cobertura de Insuficiências Financeiras	30.837.619,4
Recursos para Formação de Reserva	0,0	Recursos para Formação de Reserva	0,0

RECEITAS DA ADMINISTRAÇÃO - RPPS	PREVISÃO INICIAL	PREVISÃO ATUALIZADA	RECEITAS REALIZADAS	
			Até 4º Bim/2021	Até 4º Bim/2020
<b>Receitas Correntes</b>	0,0	0,0	0,0	0,0
<b>Total das Receitas da Administração RPPS (XII)</b>	<b>0,0</b>	<b>0,0</b>	<b>0,0</b>	<b>0,0</b>

DESPESAS DA ADMINISTRAÇÃO - RPPS	DOTAÇÃO INICIAL	DOTAÇÃO ATUALIZADA	DESPESAS EMPENHADAS		DESPESAS LIQUIDADAS	
			4º Bim/2021	4º Bim/2020	4º Bim/2021	4º Bim/2020
<b>Despesas Correntes (XIII)</b>	1.832.000,0	1.727.000,0	1.130.026,6	980.616,8	751.490,6	716.571,2
<b>Despesas de Capital (XIV)</b>	20.000,0	20.000,0	875,0	2.970,0	875,0	0,0
<b>Total das Despesas da Administração RPPS (XV) = (XIII + XIV)</b>	<b>1.852.000,0</b>	<b>1.747.000,0</b>	<b>1.130.901,6</b>	<b>983.586,8</b>	<b>752.365,6</b>	<b>716.571,2</b>
<b>Resultado da Administração RPPS (XVI) = (XII - XV)</b>	<b>-1.852.000,0</b>	<b>-1.747.000,0</b>	<b>-1.130.901,6</b>	<b>-983.586,8</b>	<b>-752.365,6</b>	<b>-716.571,2</b>

CHEFE DO PODER EXECUTIVO: RODRIGO DRABLE COSTA  
 RESPONSÁVEL PELA CONTABILIDADE: CRISTINA MARIA PEREIRA

SIGFIS - Versão 2021

Data de Emissão: 28/09/2021 17:50h

Anexo 4 do RREO

**MUNICÍPIO DE BARRA MANSA**  
**RELATÓRIO RESUMIDO DA EXECUÇÃO ORÇAMENTÁRIA**  
**DEMONSTRATIVO DAS RECEITAS E DESPESAS PREVIDENCIÁRIAS DO REGIME PRÓPRIO DOS SERVIDORES PÚBLICOS**  
**ORÇAMENTO DA SEGURIDADE SOCIAL**  
**PERÍODO DE REFERÊNCIA : 4º Bimestre / 2021**

LRF, art 53, inciso II - Anexo 4

R\$ 1,00

BENEFÍCIOS PREVIDENCIÁRIOS MANTIDOS PELO TESOUREO				
RECEITAS PREVIDENCIÁRIAS (BENEFÍCIOS MANTIDOS PELO TESOUREO)	PREVISÃO ATUALIZADA (a)	RECEITAS REALIZADAS ATÉ O BIM (b)		
Contribuição do Servidores	0,0	0,0		
Demais Receitas Previdenciárias	0,0	0,0		
<b>TOTAL DAS RECEITAS (BENEFÍCIOS MANTIDOS PELO TESOUREO) (XVII)</b>	<b>0,0</b>	<b>0,0</b>		

DESPESAS PREVIDENCIÁRIAS (BENEFÍCIOS MANTIDOS PELO TESOUREO)	DOTAÇÃO ATUALIZADA (c)	DESPESAS EMPENHADAS Até o Bimestre (d)	DESPESAS LIQUIDADAS Até o Bimestre (e)	DESPESAS PAGAS Até o Bimestre (f)
Aposentadorias	0,0	0,0	0,0	0,0
Pensões	0,0	0,0	0,0	0,0
Outras Despesas Previdenciárias	0,0	0,0	0,0	0,0
<b>TOTAL DAS DESPESAS (BENEFÍCIOS MANTIDOS PELO TESOUREO) (XVIII)</b>	<b>0,0</b>	<b>0,0</b>	<b>0,0</b>	<b>0,0</b>

*Mônica Peres Canzillo*  
Mônica Peres Canzillo  
Gerente Cont. Gerencial  
CPF 082.787.187-00  
CPF/CNJ 10216710-9 Mat. 18657

*Leonardo Ramos de Oliveira*  
Leonardo Ramos de Oliveira  
Secretário Mun. de Finanças  
Mat 17 724 / PMBM

*Rodrigo Drable Costa*  
Rodrigo Drable Costa  
Prefeito

*Luz Claudio Medeiros Compas*  
Luz Claudio Medeiros Compas  
Sub. Controlador Geral do Município  
Matricula: 17749

CHEFE DO PODER EXECUTIVO: RODRIGO DRABLE COSTA  
RESPONSÁVEL PELA CONTABILIDADE: CRISTINA MARIA PEREIRA

SIGFIS - Versão 2021

Data de Emissão: 28/09/2021 17:50h

Anexo 4 do RREO

**MUNICÍPIO DE BARRA MANSA**  
**RELATÓRIO RESUMIDO DA EXECUÇÃO ORÇAMENTÁRIA**  
**DEMONSTRATIVO DOS RESULTADOS PRIMÁRIO E NOMINAL**  
**ORÇAMENTOS FISCAL E DA SEGURIDADE SOCIAL**  
**PERÍODO DE REFERÊNCIA : 4º Bimestre / 2021**


LRF, art 53, inciso III - Anexo 6a

R\$1,00

RECEITAS PRIMÁRIAS	PREVISÃO ATUALIZADA	Jan a Ago/2021
		RECEITAS REALIZADAS
<b>RECEITAS CORRENTES (I)</b>	584.548.488,4	409.721.974,9
Impostos, Taxas e Contribuições de Melhoria	78.360.000,0	57.741.475,5
Imposto s/ a Prop. Predial/Territorial Urbana (IPTU)	19.340.000,0	17.429.018,9
Impostos s/ Serviços de Qualquer Natureza (ISS)	44.910.000,0	31.696.798,4
Imposto s/ Transmissão de Bens Imóveis (ITBI)	3.310.000,0	2.206.215,1
Imposto de Renda Retido na Fonte (IRRF)	9.460.000,0	5.123.316,3
Outros Impostos, Taxas e Contribuições de Melhoria	1.340.000,0	1.286.126,8
Contribuições	23.392.915,0	19.735.862,7
Receita Patrimonial	4.844.885,0	1.812.922,9
Aplicações Financeiras (II)	3.079.300,0	1.464.881,4
Outras Receitas Patrimoniais	1.765.585,0	348.041,5
Transferências Correntes <sup>1</sup>	394.702.888,4	276.799.497,3
Cota Parte FPM (80%)	59.600.000,0	46.636.676,2
Cota Parte ICMS (80%)	44.800.000,0	38.369.919,7
Cota Parte IPVA (80%)	12.800.000,0	12.135.818,6
Cota Parte ITR (80%)	64.000,0	5.727,6
L.C. Nº 87/96 - ICMS Desoneração (80%)	80.000,0	0,0
L.C. Nº 61/89	1.200.000,0	1.135.152,2
Transferências do FUNDEB	84.950.000,0	67.878.709,5
Outras Transferências Correntes	191.208.888,4	110.637.493,5
Demais Receitas Correntes	83.247.800,0	53.632.216,5
Outras Receitas Financeiras (III)	0,0	0,0
Receitas Correntes Restantes	83.247.800,0	53.632.216,5
<b>RECEITAS PRIMÁRIAS CORRENTES (IV)=(I-III)</b>	581.469.188,4	408.257.093,5
<b>RECEITAS DE CAPITAL (V)</b>	26.167.807,9	2.697.793,9
Operações de Crédito (VI)	0,0	0,0
Amortização de Empréstimos (VII)	0,0	0,0
Alienação de Bens	5.000,0	802.050,0
Receita de Alienação de Investimentos Temporários (VIII)	0,0	0,0
Receita de Alienação de Investimentos Permanentes (IX)	0,0	0,0
Outras Alienações de bens	5.000,0	802.050,0
Transferências de Capital	26.162.807,9	1.895.743,9
Convênios	0,0	0,0
Outras Transferências de Capital	26.162.807,9	1.895.743,9
Outras Receitas de Capital	0,0	0,0
Outras Receitas de Capital não Primárias (X)	0,0	0,0
Outras Receitas de Capital Primárias	0,0	0,0
<b>RECEITAS PRIMÁRIAS DE CAPITAL (XI) = (V-VI-VII-IX-X)</b>	26.167.807,9	2.697.793,9
<b>RECEITA PRIMÁRIA TOTAL (XII) = (IV + XI)</b>	607.636.996,3	410.954.887,4

DESPESAS PRIMÁRIAS	DOTAÇÃO ATUALIZADA	Jan a Ago/2021					
		DESPESAS EMPENHADAS	DESPESAS LIQUIDADAS	DESPESAS PAGAS (a)	RESTOS A PAGAR PROCESSADOS PAGOS (b)	RESTOS A PAGAR NÃO PROCESSADOS	
						LIQUIDADOS	PAGOS (c)
<b>DESPESAS CORRENTES (XIII)</b>	565.806.598,7	448.582.295,4	370.852.694,9	357.882.826,5	6.142.999,1	7.532.586,9	7.532.586,9
Pessoal e Encargos Sociais	281.953.400,8	204.802.966,6	197.662.319,8	194.643.332,6	846.405,6	10.521,0	10.521,0
Juros e Encargos da Dívida <sup>1</sup> (XIV)	2.737.740,8	2.553.018,1	1.577.592,6	1.403.574,9	0,0	0,0	0,0
Outras Despesas Correntes	281.115.457,1	241.226.310,7	171.612.782,5	161.835.919,0	5.296.593,5	7.522.065,9	7.522.065,9
<b>DESPESAS PRIMÁRIAS CORRENTES (XV) = (XIII - XIV)</b>	563.068.857,9	446.029.277,3	369.275.102,3	356.479.251,6	6.142.999,1	7.532.586,9	7.532.586,9
<b>DESPESAS DE CAPITAL (XVI)</b>	59.922.518,1	20.541.841,0	13.922.561,1	12.632.373,2	951.296,1	3.489.723,9	3.489.723,9
Investimentos	44.905.218,9	5.693.909,5	1.809.813,9	1.654.795,4	951.296,1	3.489.723,9	3.489.723,9
Inversões Financeiras	0,0	0,0	0,0	0,0	0,0	0,0	0,0
Concessão de Empréstimos (XVII)	0,0	0,0	0,0	0,0	0,0	0,0	0,0
Aquisição de Título de Capital já Integralizado (XVIII)	0,0	0,0	0,0	0,0	0,0	0,0	0,0
Aquisição de Título de Crédito (XIX)	0,0	0,0	0,0	0,0	0,0	0,0	0,0
Demais Inversões Financeiras	0,0	0,0	0,0	0,0	0,0	0,0	0,0
Amortização da Dívida (XX)	15.017.299,2	14.847.931,5	12.112.747,2	10.977.577,8	0,0	0,0	0,0
<b>DESPESAS PRIMÁRIAS DE CAPITAL (XXI)=(XVI-XVII-XVIII-XIX-X)</b>	44.905.218,9	5.693.909,5	1.809.813,9	1.654.795,4	951.296,1	3.489.723,9	3.489.723,9
RESERVA DE CONTINGÊNCIA (XXII)	0,0	0,0	0,0	0,0	0,0	0,0	0,0
<b>DESPESA PRIMÁRIA TOTAL (XXIII) = (XV+XXI+XXII)</b>	607.974.076,8	451.723.186,8	371.084.916,2	358.134.047,0	7.094.295,2	11.022.310,9	11.022.310,9
<b>RESULTADO PRIMÁRIO - Acima da Linha (XXIV) = (XIIa - XXIIIa)</b>	--	--	--	34.704.234,4	--	--	--

Leonardo Ramos de Oliveira  
 Secretário Mun. de Finanças  
 Mat 17 724 / PMBM

  
 Gerente Cont. Gerencial  
 CPF 082.707.157-00  
 CRC/RJ 1021670-5/Inal. 15657

Rodrigo Drable Costa  
 Prefeito

Luiz Claudio Medeiros Compas.  
 Sub. Controlador Geral do Município  
 Matrícula: 17.749

CHEFE DO PODER EXECUTIVO: RODRIGO DRABLE COSTA  
 RESPONSÁVEL PELA CONTABILIDADE: CRISTINA MARIA PEREIRA

**MUNICÍPIO DE BARRA MANSA**  
**RELATÓRIO RESUMIDO DA EXECUÇÃO ORÇAMENTÁRIA**  
**DEMONSTRATIVO DO RESULTADO PRIMÁRIO**  
**ORÇAMENTOS FISCAL E DA SEGURIDADE SOCIAL**  
**PERÍODO DE REFERÊNCIA : 4º Bimestre / 2021**


LRF, art 53, inciso III - Anexo 6a

R\$1,00

<b>META FISCAL PARA O RESULTADO PRIMÁRIO</b>		VALOR CORRENTE
Meta fixada no Anexo de Metas Fiscais da LDO para o exercício de referência		12.912.000,0
<b>JUROS NOMINAIS</b>		Jan a Ago/2021
		VALOR INCORRIDO
Encargos e Variações Monetárias Ativos (XXV)		1.464.881,4
Encargos e Variações Monetárias Passivas (XXVI)		1.577.592,6
<b>RESULTADO NOMINAL - Acima da Linha (XXVII) = XXIV + (XXV - XXVI)</b>		<b>34.591.523,2</b>
<b>META FISCAL PARA O RESULTADO NOMINAL</b>		VALOR CORRENTE
Meta fixada no Anexo de Metas Fiscais da LDO para o exercício de referência		-4.756.000.000,0

Nota : 'Para efeito deste Demonstrativo, o montante das Transferências Correntes corresponde, dentre outras receitas, ao total das Transferências Intergovernamentais, excluídas as Deduções da Receita Corrente para Formação do FUNDEB.

  
Mônica Peres Carvalho  
Gerente Cont. Gerencial  
CPF 082.787.157-00  
CCPF 130218710-Síbal: 15057

  
Leonardo Ramos de Oliveira  
Secretário Mun. de Finanças  
Mat 17 724 / PMBM

  
Luiz Claudio Medeiros Comp.  
Sub. Controlador Geral do Munic.  
Matricula: 17.749

  
Rodrigo Drable Costa  
Prefeito

CHEFE DO PODER EXECUTIVO: RODRIGO DRABLE COSTA  
RESPONSÁVEL PELA CONTABILIDADE: CRISTINA MARIA PEREIRA

SIGFIS - Versão 2021

Data de Emissão: 28/09/2021 17:50h

Anexo 6b do RREO

**MUNICÍPIO DE BARRA MANSA**  
**RELATÓRIO RESUMIDO DA EXECUÇÃO ORÇAMENTÁRIA**  
**DEMONSTRATIVO DOS RESULTADOS PRIMÁRIO E NOMINAL**  
**ORÇAMENTOS FISCAL E DA SEGURIDADE SOCIAL**  
**PERÍODO DE REFERÊNCIA : 4º Bimestre / 2021**

LRF, art 53, inciso III - Anexo 6b

R\$ Milhares

ABAIXO DA LINHA		
CÁLCULO DO RESULTADO NOMINAL	SALDO	
	Em 31/12/2020 (a)	Em 31/Ago/2021 (b)
DÍVIDA CONSOLIDADA (XXVIII)	110.960.138,30	135.031.895,40
DEDUÇÕES (XXIX)	79.319.758,90	112.904.664,60
Disponibilidade de Caixa	79.319.758,90	112.904.664,60
Disponibilidade de Caixa Bruta	114.295.952,50	131.640.566,00
(-) Restos a Pagar Processados (XXX)	34.976.193,60	18.735.901,40
Demais Haveres Financeiros	0,00	0,00
DÍVIDA CONSOLIDADA LÍQUIDA (XXXI) = (XXVIII - XXIX)	31.640.379,40	22.127.230,80
RESULTADO NOMINAL - Abaixo da Linha (XXXII) = (XXXIa - XXXIb)	9.513.148,60	
AJUSTE METODOLÓGICO	Até o 4º Bimestre / 2021	
VARIAÇÃO SALDO RPP = (XXXIII) = (XXX a - XXX b)	16.240.292,20	
RECEITA DE ALIENAÇÃO DE INVESTIMENTOS PERMANENTES (IX)	0,00	
PASSIVOS RECONHECIDOS NA DC (XXXIV)	0,00	
VARIAÇÃO CAMBIAL (XXXV)	0,00	
PAGAMENTOS DE PRECATÓRIOS INTEGRANTES DA DC (XXXVI)	0,00	
OUTROS AJUSTES (XXXVII)	0,00	
RESULTADO NOMINAL AJUSTADO - Abaixo da Linha (XXXVIII)=(XXXII-XXXIII-IX+XXXIV+XXXV-XXXVI+XXXVII)	-6.727.143,60	
RESULTADO PRIMÁRIO - Abaixo da Linha (XXXIX) = XXXVIII - (XXV - XXVI)	-6.614.432,40	
INFORMAÇÕES ADICIONAIS	PREVISÃO ORÇAMENTÁRIA	
SALDO DE EXERCÍCIOS ANTERIORES	0,00	
Recursos Arrecadados em Exercícios Anteriores - RPPS	0,00	
Superávit Financeiro Utilizado para Abertura e Reabertura de Créditos Adicionais	0,00	
RESERVA ORÇAMENTÁRIA DO RPS	0,00	

*mcouzar*  
 Mônica Feres Carvalho  
 Gerente Cont. Gerencial  
 CPF 082.787.157-00  
 CRC/SPJ 16216710-9/Inal. 16057

*[Assinatura]*  
 Leonardo Ramos de Oliveira  
 Secretário Mun. de Finanças  
 Mat 17 724 / PMBM

*[Assinatura]*  
 Luiz Claudio Medeiros/Compasso  
 Sub. Controlador Geral do Município  
 Matrícula: 17.749

*[Assinatura]*  
 Rodrigo Drable Costa  
 Prefeito

MUNICÍPIO DE BARRA MANSA  
RELATÓRIO RESUMIDO DA EXECUÇÃO ORÇAMENTÁRIA  
DEMONSTRATIVO DOS RESTOS A PAGAR POR PODER E ÓRGÃO  
ORÇAMENTOS FISCAL E DA SEGURIDADE SOCIAL  
PERÍODO DE REFERÊNCIA : 4º Bimestre / 2021

LRF, art 53, inciso V - Anexo 7

R\$1,00

PODER/ÓRGÃO	RESTOS A PAGAR PROCESSADOS E NÃO PROCESSADOS LIQUIDADOS					RESTOS A PAGAR NÃO-PROCESSADOS				
	Inscritos		Canc.	Pagos	Saldo	Exerc. Ant.	Inscritos 2020	Canc.	Pagos	Saldo
	Exerc. Ant.	2020								
RESTOS A PAGAR (EXCETO INTRA-ORÇAMENTARI)										
<b>EXECUTIVO</b>										
PREFEITURA BARRA MANSA	9.389.028,5	10.189.874,0	60.148,2	8.445.092,7	11.073.661,6	1.701.857,4	14.380.584,3	3.421.880,3	7.086.568,3	5.573.993,1
SERV AUTONOMO AGUA E ESGOTO BARRA	116.292,6	3.510.714,0	47.549,6	2.385.804,4	1.193.652,6	0,0	1.343.969,2	5.663,3	1.272.482,5	65.823,4
FUNDACAO DE CULTURA DE BARRA MANS	-0,2	10.699,0	0,0	10.698,8	0,0	0,0	0,0	0,0	0,0	0,0
FUNDO MUN SAUDE BARRA MANSA	3.976.669,4	2.068.431,2	0,0	1.766.083,8	4.279.016,8	95.739,1	3.167.578,1	50.329,5	2.483.039,3	729.948,4
FUNDO ASSIST MEDICA BARRA MANSA-FU	1.334,4	935,0	0,0	935,0	1.334,4	0,0	236.225,1	157.033,7	79.191,4	0,0
FUNDO MUN CRIANÇA ADOLESC BARRA M	0,0	0,0	0,0	0,0	0,0	0,0	0,0	0,0	0,0	0,0
SUPERINT OBRAS SERV PÚBLICOS BARRA	2.044.795,3	0,0	0,0	0,0	2.044.795,3	0,0	0,0	0,0	0,0	0,0
FUNDO PREV SOCIAL BARRA MANSA	0,0	3.352.691,4	0,0	3.285.961,4	66.730,0	3.984,0	91.659,7	0,2	34.072,1	61.571,4
FUNDO MUN. DE ASSISTÊNCIA SOCIAL	0,0	257.663,9	0,0	238.953,2	18.710,7	0,0	253.611,9	0,0	201.203,5	52.408,4
FUNDO MUN MEIO AMBIENTE BARRA MANS	58.000,0	1.248,2	0,0	1.248,2	58.000,0	0,0	118.496,6	0,0	90.913,9	27.582,7
<b>LEGISLATIVO</b>										
CAMARA BARRA MANSA	0,0	0,0	0,0	0,0	0,0	0,0	12.176,8	0,0	0,0	12.176,8
<b>TOTAL (I)</b>	15.586.120,0	19.392.256,7	107.697,8	16.134.777,5	18.735.901,4	1.801.580,5	19.604.301,7	3.634.907,0	11.247.471,0	6.523.504,2
RESTOS A PAGAR (INTRA-ORÇAMENTÁRIOS) (II)										
<b>EXECUTIVO</b>										
FUNDACAO DE CULTURA DE BARRA MANS	0,0	0,0	0,0	0,0	0,0	0,0	0,0	0,0	0,0	0,0
<b>TOTAL (II)</b>	0,0	0,0	0,0	0,0	0,0	0,0	0,0	0,0	0,0	0,0
<b>TOTAL (I + II)</b>	15.586.120,0	19.392.256,7	107.697,8	16.134.777,5	18.735.901,4	1.801.580,5	19.604.301,7	3.634.907,0	11.247.471,0	6.523.504,2

*maçua*  
Lúcia Feres Carvalho  
Gerente Cont. Gerencial  
CPF 082.787.187-80  
CNPJ 17.187.000/0001-01

*[Assinatura]*  
Leonardo Ramos de Oliveira  
Secretário Mun. de Finanças  
Mat 17.724 / PMBM

*[Assinatura]*  
Luiz Claudio Medeiros Compasso  
Sub. Controlador Geral de Município  
Matricula: 17.749

*[Assinatura]*  
Rodrigo Drable Costa  
Prefeito




MUNICÍPIO DE BARRA MANSA  
RELATÓRIO RESUMIDO DA EXECUÇÃO ORÇAMENTÁRIA  
DEMONSTRATIVO DAS RECEITAS E DESPESAS COM MANUTENÇÃO E DESENVOLVIMENTO DO ENSINO


ORÇAMENTOS FISCAL E DA SEGURIDADE SOCIAL  
PERÍODO DE REFERÊNCIA : 4º Bimestre / 2021

LEI 9.394/96, art 72 - Anexo 8

R\$1,00

RECEITA RESULTANTE DE IMPOSTOS (Arts. 212 e 212-A da Constituição Federal)			
RECEITA RESULTANTE DE IMPOSTOS	PREVISÃO ATUALIZADA (a)	RECEITAS REALIZADAS	
		Até 4º Bim/2021 (b)	% (b/a)
<b>1-RECEITAS DE IMPOSTOS</b>	77.020.000,0	56.455.348,7	73,30
1.1-Receita Resultante do Imposto sobre a Propriedade Predial e Territorial Urbana - IPTU	19.340.000,0	17.429.018,9	90,12
1.2-Receita Resultante do Imposto sobre Transmissão Inter Vivos - ITBI	3.310.000,0	2.206.215,1	66,65
1.3-Receita Resultante do Imposto sobre Serviços de Qualquer Natureza - ISS	44.910.000,0	31.696.798,4	70,58
1.4-Receita Resultante do Imposto sobre Imposto de Renda Retido na Fonte - IRRF	9.460.000,0	5.123.316,3	54,16
<b>2-RECEITAS DE TRANSFERÊNCIAS CONSTITUCIONAIS E LEGAIS</b>	146.680.000,0	122.057.269,7	83,21
2.1-Cota-Parte FPM	73.000.000,0	57.498.997,2	78,77
2.1.1-Parcela referente à CF art. 159, I, alínea b	67.000.000,0	54.311.606,5	81,06
2.1.2-Parcela referente à CF art. 159, I, alíneas d e e	6.000.000,0	3.187.390,7	53,12
2.2-Cota-Parte ICMS	56.000.000,0	47.962.399,6	85,65
2.3-Cota-Parte IPI-Exportação	1.500.000,0	1.418.940,2	94,60
2.4-Cota-Parte ITR	80.000,0	7.257,0	9,07
2.5-Cota-Parte IPVA	16.000.000,0	15.169.675,6	94,81
2.6-Cota-Parte IOF-Ouro	0,0	0,0	
2.7-Compensações Finan. provenientes de Impostos e Transf. Constitucionais	100.000,0	0,0	
<b>3-TOTAL DA RECEITA RESULTANTE DE IMPOSTOS (1 + 2)</b>	223.700.000,0	178.512.618,3	79,80
<b>4- TOTAL DESTINADO AO FUNDEB - 20% DE ((2.1.1) + (2.2) + (2.3) + (2.4) + (2.5))</b>	28.116.000,0	23.773.975,8	84,56
<b>5- VALOR MÍNIMO A SER APLICADO ALEM DO VALOR DESTINADO AO FUNDEB - 5% DE ((2.1.1) + (2.2) + (2.3) + (2.4) + (2.5)) + 25% DE ((1.1) + (1.2) + (1.3) + (1.4) + (2.1.2) + (2.6) + (2.7))</b>	27.809.000,0	20.854.178,8	74,99

  
Fabiana Feres Carvalho  
Gerente Cont. Gerencial  
CPF 082.787.137-00  
CPF/PIS 1321670-00/Insc. 15687

  
Leonardo Ramos de Oliveira  
Secretário Mun. de Finanças  
Mat 17 724 / PMBM

  
Luiz Claudio Medeiros Compassi  
Sub. Controlador Geral de Município  
Matricula 17.749

  
Rodrigo Drable Costa  
Prefeito

MUNICÍPIO DE BARRA MANSA  
RELATÓRIO RESUMIDO DA EXECUÇÃO ORÇAMENTÁRIA  
DEMONSTRATIVO DAS RECEITAS E DESPESAS COM MANUTENÇÃO E DESENVOLVIMENTO DO ENSINO  
DEMONSTRATIVO DAS RECEITAS E DESPESAS COM MANUTENÇÃO E DESENVOLVIMENTO DO ENSINO  
ORÇAMENTOS FISCAL E DA SEGURIDADE SOCIAL  
PERÍODO DE REFERÊNCIA : 4º Bimestre / 2021

LEI 9.394/96, art 72 - Anexo 8

R\$1,00

RECEITAS RECEBIDAS DO FUNDEB NO EXERCÍCIO	PREVISÃO ATUALIZADA (a)	RECEITAS REALIZADAS	
		Até 4º Bim/2021 (b)	% (b/a)
6-RECEITAS RECEBIDAS DO FUNDEB	85.000.000,0	69.607.606,6	81,89
6.1-Transferências de Recursos do FUNDEB	85.000.000,0	68.009.197,4	80,01
6.1.1-Principal	84.950.000,0	67.878.709,5	79,90
6.1.2-Rendimento de Aplicação Financeira	50.000,0	130.487,9	260,98
6.2- FUNDEB - Complementação da União - VAAF	0,0	1.598.409,2	0,00
6.2.1-Principal	0,0	1.592.883,8	0,00
6.2.2-Rendimento de Aplicação Financeira	0,0	5.525,4	0,00
6.3- FUNDEB - Complementação da União - VAAT	0,0	0,0	0,00
6.3.1-Principal	0,0	0,0	0,00
6.3.2-Rendimento de Aplicação Financeira	0,0	0,0	0,00
7-RESULTADO LÍQUIDO DAS TRANSFERÊNCIAS DO FUNDEB (6.1.1 - 4)	56.834.000,0	44.104.733,7	77,60
<b>RECURSOS RECEBIDOS EM EXERCÍCIOS ANTERIORES E NÃO UTILIZADOS</b>		<b>VALOR</b>	
8- TOTAL DOS RECURSOS DE SUPERÁVIT			1.152.562,7
8.1- SUPERÁVIT DO EXERCÍCIO IMEDIATAMENTE ANTERIOR			1.152.562,7
8.2- SUPERÁVIT RESIDUAL DE OUTROS EXERCÍCIOS			0,0
<b>9- TOTAL DOS RECURSOS DO FUNDEB DISPONÍVEIS PARA UTILIZAÇÃO (6 + 8)</b>		<b>70.760.169,3</b>	

DESPESAS COM RECURSOS DO FUNDEB	DOTAÇÃO ATUALIZADA (c)	DESPESAS EMPENHADAS Até o Bimestre (d)	DESPESAS LIQUIDADAS Até o Bimestre (e)	DESPESAS PAGAS Até o Bimestre (f)
10- PROFISSIONAIS DA EDUCAÇÃO BÁSICA	75.103.480,8	51.460.844,2	51.460.844,2	51.296.642,5
10.1- Educação Infantil	3.300.000,0	1.852.278,3	1.852.278,3	1.837.732,3
10.1.1- Creche	0,0	0,0	0,0	0,0
10.1.2- Pré-escola	3.300.000,0	1.852.278,3	1.852.278,3	1.837.732,3
10.2- Ensino Fundamental	71.803.480,8	49.608.565,9	49.608.565,9	49.458.910,3
11- OUTRAS DESPESAS	10.400.000,0	1.942.549,3	1.170.058,4	1.102.926,5
11.1- Educação Infantil	0,0	0,0	0,0	0,0
11.1.1- Creche	0,0	0,0	0,0	0,0
11.1.2- Pré-escola	0,0	0,0	0,0	0,0
11.2- Ensino Fundamental	10.400.000,0	1.942.549,3	1.170.058,4	1.102.926,5
12- TOTAL DAS DESPESAS COM RECURSOS DO FUNDEB (10 + 11)	85.503.480,8	53.403.393,5	52.630.902,5	52.399.569,0

## INDICADORES DO FUNDEB

DESPESAS CUSTEADAS COM RECEITAS DO FUNDEB RECEBIDAS NO EXERCÍCIO	DESPESAS EMPENHADAS Até o Bimestre (d)	DESPESAS LIQUIDADAS Até o Bimestre (e)	DESPESAS PAGAS Até o Bimestre (f)
13- Despesas com Profissionais da Educação Básica	50.457.363,3	50.973.078,3	50.802.799,7
14- Despesas Impostos e Transferências de Impostos	52.899.912,7	52.127.421,7	51.896.088,1
15- Despesas Complementação da União - VAAF	0,0	0,0	0,0
16- Despesas Complementação da União - VAAT	0,0	0,0	0,0
17- Despesas Complementação da União - VAAT Aplicadas na Educação Infantil	0,0	0,0	0,0
18- Despesas Complementação da União - VAAT Aplicadas em Despesa de Capital	0,0	0,0	0,0

INDICADORES - Art. 212-A, Inciso XI e § 3º - Constituição Federal	VALOR EXIGIDO (i)	VALOR APLICADO (j)	VALOR CONSIDERADO APÓS DEDUÇÕES (k)	% APLICADO (l)		
19- Mín. 70% do FUNDEB na Remuneração dos Profissionais Educ. Básica	48.725.324,6	50.973.078,3	50.973.078,3	73,2		
20- Perc. 50% da Complem. da União ao FUNDEB (VAAT) na Educ. Infantil	0,0	0,0	0,0	0,0		
21- Mín de 15% da Complem. da União ao FUNDEB-VAAT em Desp. de Capital	0,0	0,0	0,0	0,0		
INDICADORE - Art. 25, § 3º - Lei nº 14.113 de 2020 (Máximo de 10% do Superávit)	VALOR MÁXIMO PERMITIDO (m)	VALOR NÃO APLICADO (n)	NÃO APLICADO APÓS AJUSTE (o)	% NÃO APLICADO (p)		
22- Total da Receita Recebida e não Aplicada no Exercício	6.960.760,7	16.707.693,9	16.707.693,9	24,0		
INDICADOR - Art. 25, § 3º - Lei nº 14.113 de 2020 (Aplicação do Superávit de Exercício Anterior)	VALOR DE SUPERÁVIT PERMITIDO NO EXER. ANTERIOR (q)	VALOR NÃO APLICADO NO EXERCÍCIO ANTERIOR (r)	VALOR DE SUPERÁVIT APLICADO ATÉ O 1º QUADR. (s)	VALOR APLIC. ATÉ O 1º QUADR. QUE INTEGRARÁ O LIMITE CONSTITUCIONAL (t)	VALOR APLICADO APÓS O 1º QUADR. (u)	VALOR NÃO APLICADO (v)
23- Total das Despesas custeadas com Superávit do FUNDEB	7.898.114,8	7.868.856,0	503.480,8	503.480,8	0,0	7.365.375,2
23.1- Total das Desp. custeadas com FUNDEB - Impostos e Transf. de Impostos	7.898.114,8	7.868.856,0	503.480,8	503.480,8	0,0	7.365.375,2
23.2- Total das Desp. custeadas c/ FUNDEB - Complem. União (VAAF + VAAT)	0,0	0,0	0,0	0,0	0,0	0,0

CHEFE DO PODER EXECUTIVO: RODRIGO DRÁBLE COSTA  
RESPONSÁVEL PELA CONTABILIDADE: CRISTINA MARIA PEREIRA

SIGFIS - Versão 2021

Data de Emissão: 28/09/2021 17:50h

Anexo 8 do RREO

MUNICÍPIO DE BARRA MANSA  
RELATÓRIO RESUMIDO DA EXECUÇÃO ORÇAMENTÁRIA  
DEMONSTRATIVO DAS RECEITAS E DESPESAS COM MANUTENÇÃO E DESENVOLVIMENTO DO ENSINO

ORÇAMENTOS FISCAL E DA SEGURIDADE SOCIAL  
PERÍODO DE REFERÊNCIA : 4º Bimestre / 2021

LEI 9.394/96, art 72 - Anexo 8

R\$1,00

DESPESAS COM MANUTENÇÃO E DESENVOLVIMENTO DO ENSINO - MDE - CUSTEADAS COM RECEITAS DE IMPOSTOS (EXCETO FUNDEB)				
DESPESAS COM AÇÕES TÍPICAS DE MDE - RECEITAS DE IMPOSTOS EXCETO FUNDEB (Por área de Atuação)	DOTAÇÃO ATUALIZADA (c)	DESPESAS EMPENHADAS Até o Bimestre (d)	DESPESAS LIQUIDADAS Até 4º Bim/2021 (e)	DESPESAS PAGAS Até 4º Bim/2021 (f)
24- EDUCAÇÃO INFANTIL	8.583.896,0	5.720.986,5	4.818.643,4	4.428.839,9
24.1- Creche	200.000,0	100.000,0	0,0	0,0
24.2- Pré-escola	8.383.896,0	5.620.986,5	4.818.643,4	4.428.839,9
25- ENSINO FUNDAMENTAL	42.180.356,9	29.491.454,1	21.530.327,4	15.869.834,8
26- TOTAL DAS DESPESAS COM AÇÕES DO MDE	50.764.252,9	35.212.440,6	26.348.970,9	20.298.674,7

APURAÇÃO DAS DESPESAS PARA FINS DE LIMITE MÍNIMO CONSTITUCIONAL		VALOR
27- TOTAL DAS DESPESAS DE MDE CUSTEADAS COM RECURSOS DE IMPOSTOS		78.979.873,40
28 (-) RESULTADO LÍQUIDO DAS TRANSFERÊNCIAS DO FUNDEB = (L7)		44.104.733,73
29 (-) RESTOS A PAGAR NÃO PROCESSADOS INSCRITOS NO EXERCÍCIO SEM DISPONIBILIDADE FINANCEIRA DE RECURSOS DO FUNDEB		0,00
30 (-) RESTOS A PAGAR NÃO PROCESSADOS INSCRITOS NO EXERCÍCIO SEM DISPONIBILIDADE FINANCEIRA DE RECURSOS DE IMPOSTOS		0,00
31 (-) CANCELAMENTO, NO EXERCÍCIO, DE RESTOS A PAGAR INSCRITOS COM DISPONIBILIDADE FINANCEIRA DE RECURSOS DE IMPOSTOS VINCULADOS AO ENSINO		0,00
32- TOTAL DAS DESPESAS PARA FINS DE LIMITE (27 - (28 + 29 + 30 + 31))		34.875.139,67

APURAÇÃO DO LIMITE MÍNIMO CONSTITUCIONAL	VALOR EXIGIDO (x)	VALOR APLICADO (w)	% APLICADO (y)
33- APLICAÇÃO EM MDE SOBRE A RECEITA RESULTANTE DE IMPOSTOS	43.831.306,90	34.875.139,67	19,54

RESTOS A PAGAR INSCRITOS EM EXERCÍCIOS ANTERIORES COM DISPONIBILIDADE FINANCEIRA DE RECURSOS DE IMPOSTOS DO FUNDEB	SALDO INICIAL (x)	RP LIQUIDADOS (aa)	RP PAGOS (ab)	RP CANCELADOS (ac)	SALDO FINAL (ad)
34- RESTOS A PAGAR DE DESPESAS COM MDE	0,00	0,00	0,00	0,00	0,00
34.1- Executados com recursos de Impostos e Transferências de Impostos	0,00	0,00	0,00	0,00	0,00
34.2- Executados com recursos do FUNDEB -Impostos	0,00	0,00	0,00	0,00	0,00
34.3- Executados com recursos do FUNDEB - VAAF e VAAT	0,00	0,00	0,00	0,00	0,00

RECEITAS ADICIONAIS PRA FINANCIAMENTO DO ENSINO	PREVISÃO ATUALIZADA (a)	RECEITAS REALIZADAS Até o Bimestre (b)
35- RECEITA DE TRANSFERÊNCIAS DO FNDE (incluindo rendimentos de aplicação Financeira)		
35.1- Salário-Educação	13.657.722,0	9.617.615,0
35.2- PDDE	10.000.000,0	7.031.366,6
35.3- Transferências Diretas - PNAE	3.485.000,0	2.206.526,9
35.4- PNATE	20.000,0	352.314,2
35.5- Outras Transferências do FNDE	30.000,0	27.407,3
36- RECEITA DE TRANSFERÊNCIAS DE CONVÊNIO	122.722,0	0,0
37- RECEITA DE ROYALTIES DESTINADOS À EDUCAÇÃO	0,0	0,0
38- RECEITA DE OPERAÇÕES DE CRÉDITO	0,0	0,0
39- OUTRAS RECEITAS PARA FINANCIAMENTO DO ENSINO	0,0	0,0
40- TOTAL RECEITAS ADICIONAIS PARA FINANCIAMENTO DO ENSINO (35 + 36 + 37 + 38 + 39)	13.657.722,0	9.617.615,0

DESPESAS CUSTEADAS COM RECEITAS ADICIONAIS PARA FINANCIAMENTO DO ENSINO (Por Área de Atuação)	DOTAÇÃO ATUALIZADA (c)	DESPESAS EMPENHADAS Até o Bimestre (d)	DESPESAS LIQUIDADAS Até o Bimestre (e)	DESPESAS PAGAS Até o Bimestre (f)
41- EDUCAÇÃO INFANTIL	525.000,00	370.000,00	187.681,37	155.681,37
41.1- Creche	0,00	0,00	0,00	0,00
41.2- Pré-escola	525.000,00	370.000,00	187.681,37	155.681,37
42- ENSINO FUNDAMENTAL	17.183.215,86	13.446.591,89	5.438.354,69	5.383.645,05
43- ENSINO MÉDIO	502.000,00	191.160,50	311.160,50	311.160,50
44- ENSINO SUPERIOR	0,00	0,00	0,00	0,00
45- ENSINO PROFISSIONAL NÃO INTEGRADO AO ENSINO REGULAR	651.000,00	261.032,77	260.747,37	260.747,31
46- TOTAL DE DESPESAS CUSTEADAS COM RECURSOS ADICIONAIS PARA FINANCIAMENTO DO ENSINO	18.861.215,86	14.268.785,16	6.197.943,93	6.111.234,23

*marcel*  
Mônica Feres Cordeiro  
Gerente Cont. Geral  
CPF 082.787.137-00  
CRC/RJ 10216710-0/04.16057

*[Assinatura]*  
Leonardo Ramos de Oliveira  
Secretário Mun. de Finanças  
Mat 17 724 / PMBM

*[Assinatura]*  
Luiz Claudio Medeiros Compas  
Sub. Controlador Geral do Município  
Matricula: 17.749

*[Assinatura]*  
Rodrigo Drable Costa  
Prefeito

MUNICÍPIO DE BARRA MANSA  
RELATÓRIO RESUMIDO DA EXECUÇÃO ORÇAMENTÁRIA  
**DEMONSTRATIVO DAS RECEITAS E DESPESAS COM MANUTENÇÃO E DESENVOLVIMENTO DO ENSINO**  
**DEMONSTRATIVO DAS RECEITAS E DESPESAS COM MANUTENÇÃO E DESENVOLVIMENTO DO ENSINO**  
ORÇAMENTOS FISCAL E DA SEGURIDADE SOCIAL  
PERÍODO DE REFERÊNCIA : 4º Bimestre / 2021

LEI 9.394/96, art 72 - Anexo 8

R\$ Milhares

TOTAL GERAL DAS DESPESAS COM EDUCAÇÃO	DOTAÇÃO ATUALIZADA (c)	DESPESAS EMPENHADAS Até o Bimestre (d)	DESPESAS LIQUIDADAS Até o Bimestre (e)	DESPESAS PAGAS Até o Bimestre (f)
47- TOTAL GERAL DAS DESPESAS COM EDUCAÇÃO	152.700.000,00	102.884.619,29	85.177.817,33	78.809.477,95
47.1- Despesas Correntes	145.750.000,00	89.733.335,70	85.156.117,33	78.787.777,95
47.1.1- Pessoal Ativo	106.268.750,00	72.183.008,50	70.981.203,42	66.769.774,91
47.1.2- Pessoal Inativo	0,00	0,00	0,00	0,00
47.1.3- Transferências às instituições comunitárias, confessionais ou filantrópicas sem fin	0,00	0,00	0,00	0,00
47.1.4- Outras Despesas Correntes	39.481.250,00	17.550.327,20	14.174.913,91	12.018.003,04
47.2- Despesas de Capital	6.950.000,00	13.151.283,59	21.700,00	21.700,00
47.2.1- Transferências às instituições comunitárias, confessionais ou filantrópicas sem fin	0,00	0,00	0,00	0,00
47.2.2- Outras Despesas de Capital	6.950.000,00	13.151.283,59	21.700,00	21.700,00

*mauricio*  
Mônica Peres Carneiro  
Gerente Cont. Gerencial  
CPF 062.787.467-90  
CRC/RJ 10216710-5/Mat. 15657

*[Assinatura]*  
Leonardo Ramos de Oliveira  
Secretário Mun. de Finanças  
Mat 17 724 / PMBM

*[Assinatura]*  
Luiz Claudio Medeiros Compas  
Sub. Controlador Geral do Município  
Matricula: 17.749

*[Assinatura]*  
Rodrigo Drable Costa  
Prefeito

CHEFE DO PODER EXECUTIVO: RODRIGO DRABLE COSTA  
RESPONSÁVEL PELA CONTABILIDADE: CRISTINA MARIA PEREIRA  
SIGFIS - Versão 2021

Data de Emissão: 28/09/2021 17:50h

Anexo 8 do RREO

CONTROLE DA DISPONIBILIDADE FINANCEIRA E CONCILIAÇÃO BANCÁRIA	FUNDEB (ae)	SALÁRIO EDUCAÇÃO (af)
48- DISPONIBILIDADE FINANCEIRA EM 31 DE DEZEMBRO DE <EXERCÍCIO ANTERIOR>	1.152.562,69	4.719.530,26
49- (+) INGRESSO DE RECURSOS ATÉ O BIMESTRE	69.607.606,61	7.031.366,62
50- (-) PAGAMENTOS EFETUADOS ATÉ O BIMESTRE (orçamentário e restos a pagar)	52.409.620,86	4.978.503,55
51- (=) DISPONIBILIDADE FINANCEIRA ATÉ O BIMESTRE	18.350.548,44	6.772.393,33
52- (+) AJUSTES POSITIVOS	0,00	0,00
53- (-) AJUSTES NEGATIVOS (OUTROS VALORES EXTRAORÇAMENTÁRIOS)	0,00	0,00
54- (=) SALDO FINANCEIRO CONCILIADO (Saldo Bancário))	18.350.548,44	6.772.393,33

## INDICADORES AJUSTADOS

Mínimo de. 70% do FUNDEB na Remuneração dos Profissionais Educação. Básica

VALOR EXIGIDO	VALOR APLICADO	% APLICADO
48.725.324,63	50.802.799,68	72,98

## APLICAÇÃO EM MDE SOBRE A RECEITA RESULTANTE DE IMPOSTOS

TOTAL DAS DESPESAS DE MDE CUSTEADAS COM RECURSOS DE IMPOSTOS	(-) RESULTADO LÍQUIDO DAS TRANSFERÊNCIAS DO FUNDEB = (L7)	TOTAL DAS DESPESAS PARA FINS DE LIMITE	% APLICADO
72.194.762,82	44.104.733,73	28.090.029,09	15,74

*marcel*  
 Mônica Ferraz Cordeiro  
 Gerente Cont. Geral  
 CPF 082.787.437-03  
 CRC/ RJ 18218710-9/Insc. 15057

*[Assinatura]*  
 Leonardo Ramos de Oliveira  
 Secretário Mun. de Finanças  
 Mat 17 724 / PMBM

*[Assinatura]*  
 Rodrigo Drable Costa  
 Prefeito

*[Assinatura]*  
 Luiz Claudio Medeiros Compas  
 Sub. Controlador Geral do Município  
 Matrícula: 17.749

CHEFE DO PODER EXECUTIVO: RODRIGO DRABLE COSTA  
 RESPONSÁVEL PELA CONTABILIDADE: CRISTINA MARIA PEREIRA  
 SIGFIS - Versão 2021

Data de Emissão: 28/09/2021 17:50h

Anexo 8 do RREO

MUNICÍPIO DE BARRA MANSA  
 RELATÓRIO RESUMIDO DA EXECUÇÃO ORÇAMENTÁRIA  
 DEMONSTRATIVO DAS RECEITAS DE IMPOSTOS E DAS DESPESAS PRÓPRIAS COM SAÚDE  
 ORÇAMENTOS FISCAL E DA SEGURIDADE SOCIAL  
 PERÍODO DE REFERÊNCIA : 4º Bimestre / 2021

ADCT, art 77 - Anexo 12

R\$ 1,00

RECEITAS RESULTANTES DE IMPOSTOS E TRANSFERÊNCIAS CONSTITUCIONAIS E LEGAIS	PREVISÃO INICIAL	PREVISÃO ATUALIZADA (a)	RECEITAS REALIZADAS	
			Até 4º Bim/2021 (b)	% (B/A) x 100
<b>RECEITA DE IMPOSTOS LÍQUIDA (I)</b>	<b>77.020.000,0</b>	<b>77.020.000,0</b>	<b>56.455.348,7</b>	<b>73,3</b>
Receita Resultante do Imposto Predial e Territorial - IPTU	19.340.000,0	19.340.000,0	17.429.019,0	90,1
IPTU	16.100.000,0	16.100.000,0	14.227.035,1	88,4
Multa, Juros de Mora, Dívida Ativa e Outros Encargos do IPTU	3.240.000,0	3.240.000,0	3.201.983,9	98,8
Receita Resultante do Imposto sobre Transmissão Inter-Vivos - ITBI	3.310.000,0	3.310.000,0	2.206.215,0	66,7
ITBI	3.000.000,0	3.000.000,0	1.903.824,0	63,5
Multa, Juros de Mora, Dívida Ativa e Outros Encargos do ITBI	310.000,0	310.000,0	302.391,0	97,5
Receita Resultante do Imposto sobre Serviços de Qualquer Natureza - ISS	44.910.000,0	44.910.000,0	31.696.798,4	70,6
ISS	43.000.000,0	43.000.000,0	29.701.107,2	69,1
Multa, Juros de Mora, Dívida Ativa e Outros Encargos do ISS	1.910.000,0	1.910.000,0	1.995.691,2	104,5
Receita Resultante do Imposto sobre a e Proventos de Qualquer Natureza Retido na Fonte - IRRF	9.460.000,0	9.460.000,0	5.123.316,3	54,2
<b>RECEITAS DE TRANSFERÊNCIAS CONSTITUCIONAIS E LEGAIS (II)</b>	<b>140.680.000,0</b>	<b>140.680.000,0</b>	<b>118.869.878,9</b>	<b>84,5</b>
Cota-Parte FPM	67.000.000,0	67.000.000,0	54.311.606,5	81,1
Cota-Parte ITR	80.000,0	80.000,0	7.257,0	9,1
Cota-Parte ICMS	56.000.000,0	56.000.000,0	47.962.399,6	85,6
Cota-Parte IPVA	16.000.000,0	16.000.000,0	15.169.675,6	94,8
Cota-Parte IPVA	1.500.000,0	1.500.000,0	1.418.940,2	94,6
Compensações Financeiras Provenientes de Impostos e Transferências Constitucionais	100.000,0	100.000,0	0,0	0,0
Desoneração ICMS (LC 87/1996)	100.000,0	100.000,0	0,0	0,0
Outras	0,0	0,0	0,0	0,0
<b>Total das Receitas Resultantes de Impostos e Transferências Constitucionais e Legais (II)=(I)+(II)</b>	<b>217.700.000,0</b>	<b>217.700.000,0</b>	<b>175.325.227,6</b>	<b>80,5</b>

*Rodrigo Drable Costa*  
 Rodrigo Drable Costa  
 Prefeito

DESPESAS COM AÇÕES E SERVIÇOS PÚBLICOS DE SAÚDE (ASPS) - POR SUBFUNÇÃO E CATEGORIA ECONÔMICA	DOTAÇÃO INICIAL	DOTAÇÃO ATUALIZADA (c)	DESPESAS EMPENHADAS		DESPESAS LIQUIDADAS		DESPESAS PAGAS	
			Até 4º Bim/2021 (d)	% (d/c) x100	Até 4º Bim/2021 (e)	% (e/c) x100	Até 4º Bim/2021 (f)	% (f/c) x100
<b>ATENÇÃO BÁSICA (IV)</b>	<b>28.990.000,0</b>	<b>28.028.442,3</b>	<b>26.236.139,5</b>	<b>93,6</b>	<b>22.930.178,8</b>	<b>81,8</b>	<b>22.900.251,2</b>	<b>79,6</b>
Despesas Correntes	28.990.000,0	27.990.420,2	26.213.842,0	93,7	22.925.681,3	81,9	22.900.251,2	79,7
Despesas de Capital	60.000,0	38.022,2	22.497,5	59,2	4.497,5	11,8	0,0	0,0
<b>ASSISTÊNCIA HOSPITALAR E AMBULATORIAL (V)</b>	<b>3.630.000,0</b>	<b>3.954.254,8</b>	<b>3.853.871,7</b>	<b>97,5</b>	<b>3.744.819,0</b>	<b>94,7</b>	<b>3.733.877,4</b>	<b>94,4</b>
Despesas Correntes	3.610.000,0	3.930.254,8	3.853.871,7	98,1	3.744.819,0	95,3	3.733.877,4	95,0
Despesas de Capital	20.000,0	24.000,0	0,0	0,0	0,0	0,0	0,0	0,0
<b>SUORTE PROFILOTTICO E TERAPÊUTICO (VI)</b>	<b>890.000,0</b>	<b>1.554.214,0</b>	<b>1.378.721,8</b>	<b>88,7</b>	<b>1.376.389,8</b>	<b>88,6</b>	<b>1.323.354,1</b>	<b>85,1</b>
Despesas Correntes	890.000,0	1.554.214,0	1.378.721,8	88,7	1.376.389,8	88,6	1.323.354,1	85,1
Despesas de Capital	0,0	0,0	0,0	0,0	0,0	0,0	0,0	0,0
<b>VIGILÂNCIA SANITÁRIA (VII)</b>	<b>20.000,0</b>	<b>23.784,0</b>	<b>10.000,0</b>	<b>42,0</b>	<b>10.000,0</b>	<b>42,0</b>	<b>10.000,0</b>	<b>42,0</b>
Despesas Correntes	20.000,0	23.784,0	10.000,0	42,0	10.000,0	42,0	10.000,0	42,0
Despesas de Capital	0,0	0,0	0,0	0,0	0,0	0,0	0,0	0,0
<b>VIGILÂNCIA EPIDEMIOLÓGICA (VIII)</b>	<b>0,0</b>	<b>0,0</b>	<b>0,0</b>	<b>0,0</b>	<b>0,0</b>	<b>0,0</b>	<b>0,0</b>	<b>0,0</b>
Despesas Correntes	0,0	0,0	0,0	0,0	0,0	0,0	0,0	0,0
Despesas de Capital	0,0	0,0	0,0	0,0	0,0	0,0	0,0	0,0

*Marcos*  
 Marcos  
 Chefe do Poder Executivo: RODRIGO DRABLE COSTA  
 RESPONSÁVEL PELA CONTABILIDADE: CRISTINA MARIA PEREIRA  
 SIGFTS - Versão 2021

*Marcos*  
 Marcos  
 Sub. Controlador Geral do Município  
 Matrícula: 77.7149

*Marcos*  
 Marcos  
 Chefe do Poder Executivo: RODRIGO DRABLE COSTA  
 RESPONSÁVEL PELA CONTABILIDADE: CRISTINA MARIA PEREIRA  
 SIGFTS - Versão 2021

Data de Emissão: 28/09/2021 17:51h  
 Anexo 12 do RREO

MUNICÍPIO DE BARRA MANSA  
RELATÓRIO RESUMIDO DA EXECUÇÃO ORÇAMENTÁRIA  
DEMONSTRATIVO DAS RECEITAS DE IMPOSTOS E DAS DESPESAS PRÓPRIAS COM SAÚDE  
ORÇAMENTOS FISCAL E DA SEGURIDADE SOCIAL  
PERÍODO DE REFERÊNCIA : 4º Bimestre / 2021

ADCT. art 77 - Anexo 12  
ALIMENTAÇÃO E NUTRIÇÃO (X)  
Despesas Correntes  
Despesas de Capital  
OUTRAS SUBFUNÇÕES (X)  
Despesas Correntes  
Despesas de Capital  
TOTAL (X) = (IV + V + VI + VII + VIII + IX + X) R\$ 1.000

APURAÇÃO DO CUMPRIMENTO DO LIMITE MÍNIMO PARA APLICAÇÃO EM ASPS  
Total das Despesas com ASPs (XII) = (XI)  
(-) Restos a Pagar Não Processados Inscritos Indevidamente no Exercício sem Disponibilidade Financeira (XIII)  
(-) Despesas Custeadas com Recursos Vinculados à Parcela do Percentual Mínimo que não foi Aplicado em ASPs em Exercícios Anteriores (XIV)  
(-) Despesas Custeadas com Disponibilidade de Caixa Vinculada aos Restos a Pagar Cancelados (XV)  
[VALOR APLICADO EM ASPS (XVI) = (XII - XIII - XIV - XV)  
Despesa Mínima a ser Aplicada em ASPs (XVII) = (III) x 15% (LC 141/2012)  
Despesa Mínima a ser Aplicada em ASPs (XVII) = (III) x % (Lei Orgânica Municipal)  
Diferença entre o Valor Aplicado e a Despesa Mínima a ser Aplicada (XVIII) = (XVI) (d ou e) - (XVII)  
Limite não Cumprido (XIX) = (XVIII) (Quando valor for inferior a zero)  
PERCENTUAL DA RECEITA DE IMPOSTOS E TRANSFERÊNCIAS CONSTITUCIONAIS E LEGAIS APLICADO EM ASPS (XVIII) \* 100  
(mínimo de 15%, conforme LC nº 141/2012 ou % da Lei Orgânica Municipal)

CONTROLE DO VALOR REFERENTE AO PERCENTUAL MÍNIMO NÃO CUMPRIDO EM EXERCÍCIOS ANTERIORES PARA  
FINS DE APLICAÇÃO DOS RECURSOS VINCULADOS CONFORME ARTIGOS 25 E 26 DA LC 141/2012  
Diferença de limite não cumprido em 2021 (saldo final = XIX d)  
Diferença de limite não cumprido em 2020 (saldo final = XIX d)  
Diferença de limite não cumprido em Exercícios Anteriores (saldo inicial igual ao saldo final do demonstrativo do exercício anterior)  
TOTAL DA DIFERENÇA DE LIMITE NÃO CUMPRIDO EM EXERCÍCIOS ANTERIORES (XX)

EXECUÇÃO DE RESTOS A PAGAR  
EXERCÍCIO DO EMPENHO  
Empenhos de 2021 (regra nova)  
Empenhos de 2020 (regra nova)  
Empenhos de 2018  
Empenhos de 2017  
Empenhos de 2016 e anteriores

CHEFE DO PODER EXECUTIVO: RODRIGO DRABLE COSTA  
RESPONSÁVEL PELA CONTABILIDADE: RISTINA MANTAVIA FERREIRA  
SECRETÁRIO MUN. DE FINANÇAS: MARIANA MANTAVIA FERREIRA  
SECRETÁRIO MUN. DE FINANÇAS: MARIANA MANTAVIA FERREIRA  
Máx 17 724 / PMBM  
RÔNICA FERREZ GENTILHO  
GERENTE CONT. GERAL: GENTILHO  
CPF: 092.787.407-80  
Data de Emissão: 28/09/2021 17:51h  
Rodrigo Drable Costa  
Prefeito  
LIZ CLAUDIO MEDeiros COMPASSO  
Sib. Contador Especial do Município  
Matrícula: 17.749

MUNICÍPIO DE BARRA MANSA  
 RELATÓRIO RESUMIDO DA EXECUÇÃO ORÇAMENTÁRIA  
**DEMONSTRATIVO DAS RECEITAS DE IMPOSTOS E DAS DESPESAS PRÓPRIAS COM SAÚDE**  
 ORÇAMENTOS FISCAL E DA SEGURIDADE SOCIAL  
 PERÍODO DE REFERÊNCIA : 4º Bimestre / 2021

ADCT. art 77 - Anexo 12

R\$ 1.000

TOTAL DOS RESTOS A PAGAR CANCELADOS OU PRESCRITOS ATÉ O FINAL DO EXERCÍCIO ATUAL QUE AFETARAM O CUMPRIMENTO DO LIMITE (XXI)	0,0
TOTAL DOS RESTOS A PAGAR CANCELADOS OU PRESCRITOS ATÉ O FINAL DO EXERCÍCIO ANTERIOR QUE AFETARAM O CUMPRIMENTO DO LIMITE (XXII)	0,0
<b>TOTAL DOS RESTOS A PAGAR CANCELADOS OU PRESCRITOS NO EXERCÍCIO ATUAL QUE AFETARAM O CUMPRIMENTO DO LIMITE (XXIII) = (XXI - XXII)</b>	<b>0,0</b>

**CONTROLE DE RESTOS A PAGAR CANCELADOS OU PRESCRITOS CONSIDERADOS PARA FINS DE APLICAÇÃO DA DISPONIBILIDADE DE CAIXA CONFORME ARTIGO 248§ 1º e 2º DA LC 141/2012**

	Saldo Inicial (w)	RESTOS A PAGAR CANCELADOS OU PRESCRITOS			Saldo Final (não aplicado) (aa) = (w)-(x ou y))
		Despesas Custeadas no Exercício de Referência	Empenhadas (x)		
		Liquidadas (v)	Pagas (z)		
Restos a pagar cancelados ou prescritos em 2021 a serem compensados (XXIV)	0,0	0,0	0,0	0,0	0,0
Restos a pagar cancelados ou prescritos em 2021 a serem compensados (XXV)	0,0	0,0	0,0	0,0	0,0
RP cancelados ou prescritos em exercícios anteriores a serem compensados (XXVI)(saldo inicial igual ao saldo final do demonstrativo anterior)	0,0	0,0	0,0	0,0	0,0
<b>TOTAL DE RESTOS A PAGAR CANCELADOS OU PRESCRITOS A COMPENSAR (XXVII)</b>	<b>0,0</b>	<b>0,0</b>	<b>0,0</b>	<b>0,0</b>	<b>0,0</b>

**RECEITAS ADICIONAIS PARA O FINANCIAMENTO DA SAÚDE NÃO COMPUTADAS NO CÁLCULO DO MÍNIMO**

	PREVISÃO INICIAL	PREVISÃO ATUALIZADA (a)	RECEITAS REALIZADAS <Período Atual> (b)	% (B/A) x 100
RECEITAS DE TRANSFERÊNCIA PARA A SAÚDE (XXVIII)	90.140.000,0	150.757.159,2	73.774.330,6	48,9
Provenientes da União	79.700.000,0	114.172.349,1	58.556.832,7	51,3
Provenientes dos Estados	10.440.000,0	36.584.810,1	15.217.497,9	41,6
Provenientes de Outros Municípios	0,0	0,0	0,0	0,0
RECEITAS DE OPERAÇÕES DE CRÉDITO INTERNAS E EXTERNAS VINCULADAS À SAÚDE (XXIX)	0,0	0,0	0,0	0,0
OUTRAS RECEITAS (XXX)	830.000,0	830.000,0	426.874,8	51,4
<b>TOTAL DE RECEITAS ADICIONAIS PARA FINANCIAMENTO DA SAÚDE (XXXI)=(XXVIII+XXIX+XXX)</b>	<b>90.970.000,0</b>	<b>161.687.159,2</b>	<b>74.201.205,4</b>	<b>48,9</b>

DESPESAS COM SAÚDE POR SUBFUNÇÕES E CATEGORIA ECONÔMICA NÃO COMPUTADAS NO CÁLCULO DO MÍNIMO

	DOTAÇÃO INICIAL	DOTAÇÃO ATUALIZADA (c)	DESPESAS EMPENHADAS		DESPESAS LIQUIDADAS		DESPESAS PAGAS	
			Até 4º Bim/2021 (d)	% (d/c) x100	Até 4º Bim/2021 (e)	% (e/c) x100	Até 4º Bim/2021 (f)	% (f/c) x100
ATENÇÃO BÁSICA (XXXII)	19.975.000,0	46.162.834,0	36.021.075,9	78,0	21.091.562,4	45,7	20.770.516,5	45,0
Despesas Correntes	19.975.000,0	39.195.781,9	29.242.722,8	74,6	19.777.404,3	50,5	19.609.199,4	50,0
Despesas de Capital	0,0	6.967.052,2	6.778.353,1	97,3	1.304.148,1	18,7	1.161.317,1	16,7
ASSISTÊNCIA HOSPITALAR E AMBULATORIAL (XXXIII)	67.580.000,0	97.782.782,4	87.565.742,7	89,6	73.637.925,1	75,3	70.813.657,4	72,2
Despesas Correntes	67.520.000,0	96.474.350,4	87.324.585,8	90,5	73.591.768,2	76,3	70.570.990,5	73,2
Despesas de Capital	60.000,0	1.308.432,0	241.156,9	18,4	46.166,9	3,5	42.666,9	3,3
SUORTE PROFISSIONAL E TERAPÊUTICO (XXXIV)	1.540.000,0	1.673.347,1	1.330.508,3	79,5	993.161,9	59,5	468.129,5	28,6
Despesas Correntes	1.540.000,0	1.583.980,0	1.330.508,3	84,0	993.161,9	62,8	468.129,5	29,6
Despesas de Capital	0,0	89.367,1	0,0	0,0	0,0	0,0	0,0	0,0
VIGILÂNCIA SANITÁRIA (XXXV)	100.000,0	229.600,0	17.000,0	7,4	1.001,3	0,4	1.001,3	0,4
Despesas Correntes	70.000,0	229.600,0	17.000,0	24,3	1.001,3	1,4	1.001,3	1,4
Despesas de Capital	30.000,0	0,0	0,0	0,0	0,0	0,0	0,0	0,0
VIGILÂNCIA EPIDEMIOLÓGICA (XXXVI)	1.000.000,0	5.610.593,9	2.689.646,4	47,6	1.317.781,7	23,5	1.236.698,6	22,0
Despesas Correntes	1.000.000,0	5.131.093,9	2.531.576,4	49,3	1.231.281,7	24,0	1.150.168,6	22,4
Despesas de Capital	0,0	479.500,0	138.070,0	28,8	85.500,0	18,0	85.500,0	18,0
ALIMENTAÇÃO (XXXVII)	0,0	0,0	0,0	0,0	0,0	0,0	0,0	0,0
Despesas Correntes	0,0	0,0	0,0	0,0	0,0	0,0	0,0	0,0

Rodrigo Drable Costa  
 Prefeito

CHEFE DO PODER EXECUTIVO: RODRIGO DRABLE COSTA  
 RESPONSÁVEL PELA CONTABILIDADE: CRISTINA MARIA PEREIRA  
 SIGFIS - Versão 2021

*MOONRA*  
 Mônica Feres Corvelho  
 Controladora Geral  
 CPF: 002.787.137-00  
 CIRCULO 10216710-01MIL 15687

Data de Emissão: 28/09/2021 17:51h

Luiz Claudio Medeiros Camposso  
 Sub. Controlador Geral do Município  
 Matrícula: 17.749

Anexo 12 do RREO



**MUNICÍPIO DE BARRA MANSA**  
**RELATÓRIO RESUMIDO DA EXECUÇÃO ORÇAMENTÁRIA**  
**DEMONSTRATIVO DAS RECEITAS DE IMPOSTOS E DAS DESPESAS PRÓPRIAS COM SAÚDE**  
**ORÇAMENTOS FISCAL E DA SEGURIDADE SOCIAL**  
**PERÍODO DE REFERÊNCIA : 4º Bimestre / 2021**

ADCT, art 77 - Anexo 12

R\$ 1,00

DESPESAS COM SAÚDE NÃO COMPUTADAS NO CÁLCULO DO MÍNIMO	DOTAÇÃO INICIAL	DOTAÇÃO ATUALIZADA (c)	DESPESAS EMPENHADAS		DESPESAS LIQUIDADAS		DESPESAS PAGAS		
			Até 4º Bim/2021 (d)	% (d/c) x100	Até 4º Bim/2021 (e)	% (e/c) x100	Até 4º Bim/2021 (f)	% (f/c) x100	
Despesas de Capital	0,0	0,0	0,0	0,0	0,0	0,0	0,0	0,0	
OUTRAS SUBFUNÇÕES (XXXVIII)	0,0	0,0	0,0	0,0	0,0	0,0	0,0	0,0	
Despesas Correntes	0,0	0,0	0,0	0,0	0,0	0,0	0,0	0,0	
Despesas de Capital	0,0	0,0	0,0	0,0	0,0	0,0	0,0	0,0	
<b>TOTAL (XXXIX)=(XXXII+XXXIII+XXXIV+XXXV+XXXVI+XXXVII+XXXVIII)</b>	<b>90.195.000,0</b>	<b>151.459.137,4</b>	<b>127.603.973,3</b>	<b>302,1</b>	<b>96.971.422,4</b>	<b>200,7</b>	<b>93.089.973,3</b>	<b>167,7</b>	
<b>DESPESAS COM SAÚDE EXECUTADAS COM RECURSOS PRÓPRIOS E COM RECURSOS TRANSFERIDOS DE OUTROS ENTES</b>									
ATENÇÃO BÁSICA (XLI)=(IV+XXXII)	48.965.000,0	74.191.276,3	62.257.215,4	171,6	44.011.731,2	127,5	43.070.767,7	124,6	
ASSISTÊNCIA HOSPITALAR E AMBULATORIAL (XLII)=(V+XXXIII)	71.210.000,0	101.737.017,2	91.419.614,4	187,0	77.382.744,1	170,0	74.347.534,8	166,6	
SUORTE PROFILÁTICO E TERAPEUTICO (XLIII)=(VI+XXXIV)	2.430.000,0	3.227.561,1	2.709.230,1	168,2	2.309.531,7	144,3	1.791.483,6	113,1	
VIGILÂNCIA SANITÁRIA (XLIV)=(VII+XXXV)	120.000,0	-253.384,0	27.000,0	49,4	11.001,3	42,5	11.001,3	42,5	
VIGILÂNCIA EPIDEMIOLÓGICA (XLV)=(VIII+XXXVI)	1.000.000,0	5.610.593,9	2.669.646,4	47,6	1.317.781,7	23,5	1.236.668,6	22,0	
ALIMENTAÇÃO E NUTRIÇÃO (XLVI)=(IX+XXXVII)	0,0	0,0	0,0	0,0	0,0	0,0	0,0	0,0	
OUTRAS SUBFUNÇÕES (XLVII)=(X+XXXVIII)	0,0	0,0	0,0	0,0	0,0	0,0	0,0	0,0	
<b>TOTAL DAS DESPESAS COM SAÚDE (XLVII)=(XI+XXXIX)</b>	<b>123.725.000,0</b>	<b>186.019.832,5</b>	<b>159.082.706,3</b>	<b>623,9</b>	<b>125.032.790,0</b>	<b>507,8</b>	<b>120.457.466,0</b>	<b>468,8</b>	
(-)Despesas executadas com recurso provenientes das transferências de recursos de outros entes	0,0	24.002.851,0	76.001.235,5	325,0	6.532.812,3	27,2	6.494.017,2	27,0	
<b>TOTAL DAS DESPESAS EXECUTADAS COM RECURSOS PRÓPRIOS (XLVIII)</b>	<b>123.725.000,0</b>	<b>161.016.981,5</b>	<b>81.081.470,8</b>	<b>289,9</b>	<b>118.499.977,7</b>	<b>480,6</b>	<b>113.973.438,8</b>	<b>441,8</b>	

*MOURA*  
 Mônica Feres Carvalho  
 Gerente Cont. Gerencial  
 CPF: 082.167.197-00  
 e-mail: moferes@barra-mansa.rj.gov.br

*du*  
 Leonardo Gomes de Oliveira  
 Secretário Mun. de Finanças  
 Mat 17.724 / PMBM

*du*  
 Rodrigo Drable Costa  
 Prefeito

*du*  
 Luiz Claudio Medeiros Campos  
 Sub. Controlador Geral do Município  
 Matrícula: 17.749

CHEFE DO PODER EXECUTIVO: RODRIGO DRABLE COSTA  
 RESPONSÁVEL PELA CONTABILIDADE: CRISTINA MARIA PEREIRA  
 SIGFIS - Versão 2021

Data de Emissão: 28/09/2021 17:51h

Anexo 12 do RREO

MUNICÍPIO DE BARRA MANSA - PODER EXECUTIVO  
 RELATÓRIO RESUMIDO DA EXECUÇÃO ORÇAMENTÁRIA  
**DEMONSTRATIVO DAS PARCERIAS PÚBLICO-PRIVADAS**  
 ORÇAMENTOS FISCAL E DA SEGURIDADE SOCIAL  
 PERÍODO DE REFERÊNCIA : 4º Bimestre / 2021

Lei nº 11.079, de 30.12.2004, arts 22 e 28 - Anexo 13

R\$ 1,00

ESPECIFICAÇÃO	SALDO TOTAL EM 31 DE DEZEMBRO DO EXERCÍCIO ANTERIOR (a)	REGISTROS EFETUADOS EM 2021					SALDO TOTAL (c) = (a) + (b)				
		NO BIMESTRE	ATÉ O BIMESTRE (b)								
<b>TOTAL DE ATIVOS</b>	0,0	0,0	0,0	0,0	0,0	0,0	0,0				
Direitos Futuros	0,0	0,0	0,0	0,0	0,0	0,0	0,0				
Ativos Contabilizados na SPE	0,0	0,0	0,0	0,0	0,0	0,0	0,0				
Contrapartida para Provisões de PPP	0,0	0,0	0,0	0,0	0,0	0,0	0,0				
<b>TOTAL DE PASSIVOS (I)</b>	0,0	0,0	0,0	0,0	0,0	0,0	0,0				
Obrigações Não Relacionadas a Serviços	0,0	0,0	0,0	0,0	0,0	0,0	0,0				
Contrapartida para Ativos da SPE	0,0	0,0	0,0	0,0	0,0	0,0	0,0				
Provisões de PPP	0,0	0,0	0,0	0,0	0,0	0,0	0,0				
<b>GARANTIAS DE PPP(II)</b>	0,0	0,0	0,0	0,0	0,0	0,0	0,0				
<b>SALDO LIQUIDO DE PASSIVOS DE PPP (III) = (I-II)</b>	0,0	0,0	0,0	0,0	0,0	0,0	0,0				
<b>PASSIVOS CONTINGENTES</b>	0,0	0,0	0,0	0,0	0,0	0,0	0,0				
Contraprestações Futuras	0,0	0,0	0,0	0,0	0,0	0,0	0,0				
Riscos Não Provisionados	0,0	0,0	0,0	0,0	0,0	0,0	0,0				
Outros Passivos Contingentes	0,0	0,0	0,0	0,0	0,0	0,0	0,0				
<b>ATIVOS CONTINGENTES</b>	0,0	0,0	0,0	0,0	0,0	0,0	0,0				
Serviços Futuros	0,0	0,0	0,0	0,0	0,0	0,0	0,0				
Outros Ativos Contingentes	0,0	0,0	0,0	0,0	0,0	0,0	0,0				
<b>DESPESAS DE PPP</b>	2020	2021	2022	2023	2024	2025	2026	2027	2028	2029	2030
Do Ente Federado											
Das Estadais Não-Dependentes	0,0	0,0	0,0	0,0	0,0	0,0	0,0	0,0	0,0	0,0	0,0
<b>TOTAL DAS DESPESAS</b>	581.889.040,3	599.324.581,1	602.876.527,7	606.047.221,4	609.436.766,9	612.846.269,7	616.232.235,8	619.719.571,9	623.185.585,1	626.670.833,3	630.176.874,9
<b>RECEITA CORRENTE LIQUIDA (RCL)</b>	0,0	0,0	0,0	0,0	0,0	0,0	0,0	0,0	0,0	0,0	0,0
<b>TOTAL DAS DESPESAS / RCL (%)</b>	0,0	0,0	0,0	0,0	0,0	0,0	0,0	0,0	0,0	0,0	0,0

FONTE :

CHEFE DO PODER EXECUTIVO: RODRIGO DRABLE COSTA  
 RESPONSÁVEL PELA CONTABILIDADE: CRISTINA MARIA PEREIRA

SIGFIS - Versão 2021

Data de Emissão: 28/09/2021 17:51h

*MCORVAL*  
 Lúcia Feres Corvalho  
 Gerente Cont. Gerencial  
 CPF 682.767.487-00  
 Rua: ... 10087

*[Assinatura]*  
 Leonardo Barros de Oliveira  
 Secretário Mun. de Finanças  
 Mar 17 724 / PMBM

*[Assinatura]*  
 Luiz Claudio Medeiros Compas  
 Sub Controlador Geral do Município  
 Matrícula: 77.749

*[Assinatura]*  
 Rodrigo Drable Costa  
 Prefeito

MUNICÍPIO DE BARRA MANSÁ - PODER EXECUTIVO  
 DEMONSTRATIVO SIMPLIFICADO DO RELATÓRIO RESUMIDO DA EXECUÇÃO ORÇAMENTÁRIA  
**DEMONSTRATIVO SIMPLIFICADO**  
 ORÇAMENTOS FISCAL E DA SEGURIDADE SOCIAL  
 PERÍODO DE REFERÊNCIA : 4º Bimestre / 2021

LRF, art 48 - Anexo 14

		R\$1,00			
<b>BALANÇO ORÇAMENTÁRIO - RECEITAS</b>		Até o bimestre			
Previsão Inicial de Receita		555.000.000,0			
Previsão Atualizada da Receita		644.186.296,3			
Receitas Realizadas		431.746.339,3			
Deficit Orçamentário		0,0			
Saldos de Exercícios Anteriores (utilizados para créditos adicionais)		0,0			
<b>BALANÇO ORÇAMENTÁRIO - DESPESAS</b>		Até o bimestre			
Dotação Inicial		555.000.000,0			
Créditos Adicionais		95.609.316,8			
Dotação Atualizada		650.609.316,8			
Despesas Empenhadas		486.570.458,0			
Despesas Liquidadas		400.710.714,2			
Superavit Orçamentário		0,0			
<b>DESPESAS POR FUNÇÃO/SUBFUNÇÃO</b>		Até o bimestre			
Despesas Empenhadas		486.570.457,7			
Despesas Liquidadas		400.710.714,2			
<b>RECEITA CORRENTE LÍQUIDA - RCL</b>		Até o bimestre			
Receita Corrente Líquida		599.324.580,9			
<b>RECEITAS/DESPESAS DOS REGIMES DE PREVIDENCIA</b>		Até o bimestre			
Regime Próprio de Previdência Social dos Servidores Públicos		7.046.601,1			
Receitas Previdenciárias realizadas (III)		29.707.413,0			
Despesas Previdenciárias liquidadas (IV)		-22.660.811,9			
Resultado Previdenciário (III-IV)					
<b>RESULTADOS NOMINAL E PRIMÁRIO</b>		Meta Fixada no Anexo de Metas Fiscais da LDO (a)	Resultado Apurado Até o Bimestre (b)	% em Relação à Meta (b/a)	
Resultado Nominal		4.756.000.000,0	34.591.523,2	-0,7%	
Resultado Primário		12.912.000,0	34.704.234,4	268,8%	
<b>MOVIMENTAÇÃO DE RESTOS A PAGAR</b>		Inscrição	Cancelamento até o bimestre	Pagamento até o bimestre	Saldo a pagar
<b>POR PODER</b>					
<b>RESTOS A PAGAR PROCESSADOS</b>					
Poder Executivo		34.978.376,7	107.897,8	16.134.777,5	18.735.901,4
Poder Legislativo		0,0	0,0	0,0	0,0
<b>RESTOS A PAGAR NÃO PROCESSADOS</b>					
Poder Executivo		21.393.705,4	3.634.907,0	11.247.471,0	6.511.327,4
Poder Legislativo		12.176,8	0,0	0,0	12.176,8
<b>TOTAL</b>		<b>56.384.258,9</b>	<b>3.742.604,8</b>	<b>27.382.248,5</b>	<b>25.259.405,6</b>
<b>DESPESAS COM MANUTENÇÃO E DESENVOLVIMENTO DO ENSINO - MDE</b>		Valor Apurado até o bimestre	Limites Constitucionais Anuais		
			%Mínimo Aplicar Exerc	%Aplicado até bimestre	
Mínimo Anual de 25% das Receitas de Impostos na Manutenção e Desenvolvimento do Ensino - MDE		34.875.139,7	25%	19,5%	
Mínimo Anual de 70% do FUNDEB na Remuneração do Magistério com Ensino Fundamental e Educação Infantil		50.973.078,3	70%	73,2%	
<b>RECEITAS DE OPERAÇÕES DE CRÉDITO E DESPESAS DE CAPITAL</b>		Valor Apurado Até o Bimestre	Saldo a Realizar		
Receita de Operação de Crédito					
Despesa de Capital Líquida					
<b>PROJEÇÃO ATUARIAL DOS REGIMES DE PREVIDÊNCIA</b>		Exercício em Referência	10º Exercício	20º Exercício	35º Exercício
<b>Regime Próprio de Previdência Social dos Servidores Públicos</b>					
Receitas Previdenciárias (IV)					
Despesas Previdenciárias (V)					
Resultado Previdenciário (VI)=(IV-V)					
<b>RECEITA DA ALIENAÇÃO DE ATIVOS E APLICAÇÃO DOS RECURSOS</b>		Valor Apurado Até o Bimestre	Saldo a Realizar		
Receita de Capital Resultante da Alienação de Ativos					
Aplicação dos Recursos da Alienação de Ativos					
<b>DESPESAS COM AÇÕES E SERVIÇOS PÚBLICOS DE SAÚDE</b>		Valor Apurado Até o Bimestre	Limite Constitucional Anual		
			%Mínimo a Aplicar no Exercício	% Aplicado até o bimestre	
Despesas Próprias com Ações e Serviços Públicos de Saúde		28.061.367,6	0,0%	16,0%	
<b>DESPESAS DE CARÁTER CONTINUADO, DERIVADAS DE PRÓPRIAS CONTRATADAS</b>		Valor Apurado no Exercício Corrente			
Total das despesas / RCL (%)		0,0%			

Luiz Claudio Medeiros Compasso  
 Sub. Controlador Geral do Município  
 Matrícula: 17.749

Rodrigo Drable Costa  
 Prefeito

Leonardo Ramos de Oliveira  
 Secretário Mun. de Finanças  
 Mat 17.724 (PMBM)

Eliziane Feres Carvalho  
 Gerente Cont. Gerencial  
 CPF 002.767.497-00  
 CEP 24.060-002, 93557

FONTE :  
 Nota :

CHEFE DO PODER EXECUTIVO: RODRIGO DRABLE COSTA  
 RESPONSÁVEL PELA CONTABILIDADE: CRISTINA MARIA PEREIRA

RGF - ANEXO 1

MUNICÍPIO DE BARRA MANSA - PODER EXECUTIVO  
RELATÓRIO DE GESTÃO FISCAL  
DEMONSTRATIVO DA DESPESA COM PESSOAL  
ORÇAMENTOS FISCAL E DA SEGURIDADE SOCIAL - PERÍODO DE REFERÊNCIA : 2º Quadrimestre / 2021

R\$ 1.000

DESPESA COM PESSOAL	DESPESA EXECUTADAS (Últimos 12 Meses)												INSCRITAS EMP. NO PROCESSADOR	
	Set/2020	Out/2020	Nov/2020	Dez/2020	Jan/2021	Fev/2021	Mar/2021	Abr/2021	Mai/2021	Jun/2021	Jul/2021	Ago/2021		Últ. 12 Meses
DESPESA BRUTA COM PESSOAL (I)	22.540.044,91	24.264.112,62	33.700.949,97	36.373.592,72	21.116.193,78	29.204.498,83	26.434.298,56	25.525.929,25	25.675.675,72	26.533.188,89	25.379.154,61	24.339.930,70	321.147.608,96	41.961,04
Pessoal Ativo	16.157.907,36	16.962.530,56	22.701.030,03	25.316.900,32	13.717.134,45	21.657.559,77	18.817.655,34	17.921.219,01	11.999.443,42	18.817.242,93	17.674.523,41	16.559.315,51	223.252.612,11	41.271,04
Vencimentos, Vantagens e Outras Despesas Variáveis	14.759.767,42	14.696.887,80	18.889.022,60	22.911.953,08	13.244.702,93	19.838.392,68	14.729.034,08	14.898.049,16	15.426.641,34	15.547.709,07	14.488.100,18	14.722.666,50	194.146.926,94	0,00
Obrigações Patronais	398.139,94	2.165.642,76	3.812.007,43	2.405.287,58	472.431,52	1.822.167,08	4.088.831,26	3.023.189,85	2.562.802,08	3.329.533,86	3.186.423,23	1.836.649,01	29.103.085,61	27.600,19
Benefícios Previdenciários	0,00	0,00	0,00	-340,34	0,00	0,00	0,00	0,00	0,00	0,00	0,00	0,00	-340,34	13.670,85
Pessoal Inativo e Pensionista	7.343.963,55	7.361.808,06	10.961.189,94	10.981.789,40	7.459.059,33	7.513.953,06	7.580.269,22	7.576.929,24	7.656.168,70	7.619.041,96	7.670.546,20	7.745.695,19	97.478.593,85	0,00
Aposentadorias, Reservas e Reformas	6.548.222,88	6.535.092,38	9.700.640,57	9.757.395,36	6.622.640,08	6.657.026,67	6.717.920,28	6.729.683,92	6.780.509,74	6.767.642,54	6.789.751,20	6.845.328,39	86.454.654,01	0,00
Pensões	795.740,67	826.715,68	1.260.549,37	1.224.374,04	836.419,25	856.926,39	872.348,94	843.245,32	874.648,96	851.399,42	880.795,00	900.366,80	11.023.539,84	0,00
Outros Benefícios Previdenciários	0,00	0,00	0,00	0,00	0,00	0,00	0,00	0,00	0,00	0,00	0,00	0,00	0,00	0,00
Outras Despesas de Pessoal Decorrentes de Contratos de Terç. (art.18, §1º LRF)	38.174,00	38.774,00	38.730,00	74.923,00	0,00	32.976,00	26.164,00	28.800,00	31.073,00	36.904,00	34.085,00	34.920,00	416.543,00	690,00
Despesas não Computadas (art. 19, § 1º da LRF) (II)	3.300.542,44	2.625.801,55	7.579.986,93	8.423.428,00	6.040.409,66	1.828.352,07	5.427.687,58	344.694,06	5.060.158,70	1.666.282,33	3.061.435,62	7.745.695,19	53.101.464,13	0,00
Indenizações por Demissão e Incentivos à Demissão Voluntária	3.877,80	0,00	0,00	127,38	0,00	0,00	0,00	0,00	0,00	0,00	0,00	0,00	4.006,38	0,00
Decorrentes de Decisão Judicial	0,00	0,00	0,00	0,00	0,00	0,00	0,00	0,00	0,00	0,00	0,00	0,00	0,00	0,00
Despesas de Exercícios Anteriores	0,00	0,00	0,00	0,00	0,00	0,00	0,00	0,00	0,00	0,00	0,00	0,00	0,00	0,00
Inativos e Pensionistas com Recursos Vinculados	3.286.664,64	2.625.801,55	7.579.986,93	8.423.300,42	6.040.409,66	1.828.352,07	5.427.687,58	344.694,06	5.060.158,70	1.666.282,33	3.061.435,62	7.745.695,19	53.097.458,75	0,00
DESPESA LÍQUIDA COM PESSOAL (III) = (I - II)	19.239.502,47	21.638.311,07	26.120.963,04	27.950.164,72	15.135.194,12	27.376.146,76	21.006.610,98	23.184.274,19	20.615.516,42	24.866.906,56	22.317.728,99	16.394.235,51	268.046.144,83	41.961,04
<b>APURAÇÃO DO CUMPRIMENTO DO LIMITE LEGAL</b>													<b>VALOR</b>	<b>% SOBRE A RCL AJUSTADA</b>
RECEITA CORRENTE LÍQUIDA - RCL (IV)													599.324.580,90	100,00%
(+) Transferências Obrigatórias da União relativas às emendas individuais (art. 166-a § 1º da CF) (V)													0,00	
RECEITA CORRENTE LÍQUIDA AJUSTADA (VII) = (IV - V - VI)													599.324.580,90	
DESPESA TOTAL COM PESSOAL - DTP (VIII) = (IIIa + IIIb)													268.088.105,87	44,73%
LIMITE MÁXIMO (IX) (Inclui I, II e III, art. 20 da LRF)													323.635.273,69	54,00%
PARA LIMITE PRUDENCIAL (X) = (0,95 x IX) (parágrafo único do art. 22 da LRF)													307.453.510,00	51,30%
LIMITE DE ALERTA (XI) = (0,90 x IX) (inciso II do §1º do art. 59 da LRF)													291.271.746,32	48,60%

Nota: - Nos demonstrativos elaborados no 1º e no 2º quadrimestre de cada exercício, os valores de restos a pagar não processados inscritos em 31 de dezembro do exercício anterior, continuarão a ser informados nesse campo. Esses valores não sofrem alteração pelo somente no caso de cancelamento podem ser excluídos.

*mcantelli*  
Luiz Carlos Cordeiro  
Gerente Cont. Geral  
CPF: 068.267.107-40  
e-mail: luizcarlos@barra.mansa.rj.gov.br

*[Assinatura]*  
Leontina Ramalho de Oliveira  
Secretária Mun. de Finanças  
Mat. 17 724 / PMBM

*[Assinatura]*  
Luiz Claudio Medeiros Compasck  
Sub. Controlador Geral do Município  
Matricula: 17.749

*[Assinatura]*  
Rodrigo Drable Costa  
Prefeito

CHEFE DO PODER EXECUTIVO: RODRIGO DRABLE COSTA  
RESPONSÁVEL PELO CONTROLE INTERNO: RODRIGO AMORIM CAMARGO  
RESPONSÁVEL PELA ADMINISTRAÇÃO FINANCEIRA: LEONARDO RAMOS DE OLIVEIRA  
SIGFIS - Versão 2021

Data de Emissão: 28/09/2021 17:51h

Anexo 1 do RGF

**MUNICÍPIO DE BARRA MANSA - PODER EXECUTIVO**  
**RELATÓRIO DE GESTÃO FISCAL**  
**DEMONSTRATIVO DA DESPESA COM PESSOAL**  
**ORÇAMENTOS FISCAL E DA SEGURIDADE SOCIAL - PERÍODO DE REFERÊNCIA : 2º Quadrimestre / 2021**

RGF - ANEXO 1

R\$ 1,00

DEMONSTRATIVO DE AJUSTES DE DESPESAS DEVIDAS E NÃO PAGAS

DESDOBRAMENTO/AJUSTES DO EXERCÍCIO DE 2020

DESPESA COM PESSOAL REGISTRO PATRIMONIAL	DESDOBRAMENTO/AJUSTES DO EXERCÍCIO DE 2020												
	Set/2020	Out/2020	Nov/2020	Dez/2020	Jan/2021	Fev/2021	Mar/2021	Abr/2021	Mai/2021	Jun/2021	Jul/2021	Ago/2021	Uf: 12Meses
Originações patronais com o RPPS não pagas (Lei Compl. nº 173/2020)	0,00	0,00	0,00	0,00	0,00	0,00	0,00	0,00	0,00	0,00	0,00	0,00	0,00
Amortização Orig. patronais com o RPPS não pagas (Lei Compl. nº 173/2020)	0,00	0,00	0,00	0,00	0,00	0,00	0,00	0,00	0,00	0,00	0,00	0,00	0,00

*marcelo*  
 Mariana Furtos Cordeiro  
 Gerente Cont. Geral  
 CPF 042.767.437-00  
 CRC/PA 1027167-04-0001-15037

*[Assinatura]*  
 Leonardo Ramos de Oliveira  
 Secretário Mun. de Finanças  
 Mat 17 724 / PMSBM

*[Assinatura]*  
 Rodrigo Drable Costa  
 Prefeito

*[Assinatura]*  
 Luiz Claudio Medeiros Corrêa  
 Sub. Controlador-Geral de Finanças  
 Matrícula: 17.745

CHEFE DO PODER EXECUTIVO: RODRIGO DRABLE COSTA  
 RESPONSÁVEL PELO CONTROLE INTERNO: RODRIGO AMORIM CAMARGO  
 RESPONSÁVEL PELA ADMINISTRAÇÃO FINANCEIRA: LEONARDO RAMOS DE OLIVEIRA  
 SIGFIS - Versão 2021

Data de Emissão: 28/09/2021 17:51h

Anexo 1 do RGF

MUNICÍPIO DE BARRA MANSA  
RELATÓRIO DE GESTÃO FISCAL  
DEMONSTRATIVO DA DÍVIDA CONSOLIDADA  
ORÇAMENTOS FISCAL E DA SEGURIDADE SOCIAL  
PERÍODO DE REFERÊNCIA : 2º Quadrimestre / 2021

LRF, art 55, inciso I, alínea "b" - Anexo 2

R\$ 1,00

DÍVIDA CONSOLIDADA	SALDO EXERCÍCIO ANTERIOR	SALDO DO EXERCÍCIO DE 2021		
		1º Quadrimestre	2º Quadrimestre	3º Quadrimestre
<b>DÍVIDA CONSOLIDADA - DC (I)</b>	110.960.138,3	3.991.222,7	135.031.895,4	0,0
Dívida Mobiliária	0,0	0,0	0,0	0,0
Dívida Contratual	47.682.445,1	3.991.222,7	78.089.703,5	0,0
Empréstimos	3.435.670,4	0,0	3.254.819,5	0,0
Internos	3.435.670,4	0,0	3.254.819,5	0,0
Externos	0,0	0,0	0,0	0,0
Reestruturação da Dívida de Estados e Municípios	0,0	0,0	0,0	0,0
Financiamentos	380.675,9	0,0	303.563,2	0,0
Internos	0,0	0,0	180.850,9	0,0
Externos	380.675,9	0,0	122.712,3	0,0
Parcelamento e Renegociação de dívidas	43.866.098,8	3.991.222,7	74.531.320,8	0,0
De Tributos	0,0	0,0	0,0	0,0
De Contribuições Previdenciárias	43.320.028,7	0,0	69.878.668,8	0,0
De Demais Contribuições Sociais	0,0	0,0	0,0	0,0
Do FGTS	0,0	0,0	0,0	0,0
Com Instituição Não Financeira	546.070,1	3.991.222,7	4.652.652,0	0,0
Demais Dívidas Contratuais	0,0	0,0	0,0	0,0
Precatórios Posteriores a 5.5.2000 (inclusive)	63.277.693,2	0,0	56.942.191,9	0,0
Outras Dívidas	0,0	0,0	0,0	0,0
<b>DEDUÇÕES(II)'</b>	79.319.758,9	42.370.635,3	112.904.664,6	0,0
Disponibilidade de Caixa Bruto	114.295.952,5	61.810.491,7	131.640.566,0	0,0
(-) Restos a Pagar Processados	34.976.193,6	19.439.856,4	18.735.901,4	0,0
Demais Haveres Financeiros	0,0	0,0	0,0	0,0
<b>DÍVIDA CONSOLIDADA LÍQUIDA - DCL (III) = (I - II)</b>	31.640.379,4	-38.379.412,6	22.127.230,8	0,0
<b>RECEITA CORRENTE LÍQUIDA - RCL</b>	581.669.040,3	581.810.612,4	599.324.581,1	0,0
<b>% da DC sobre a RCL [ I / RCL ]</b>	19,08 %	0,69 %	22,53 %	0,00 %
<b>% da DCL sobre a RCL [ III / RCL ]</b>	5,44 %	-6,60 %	3,69 %	0,00 %
<b>LIMITE DEFINIDO POR RESOLUÇÃO DO SENADO FEDERAL</b>	120,00 %	120,00 %	120,00 %	120,00 %
<b>LIMITE DE ALERTA (inciso III, §1º do art. 59 - LRF) - 48,6%</b>	120,00 %	120,00 %	120,00 %	120,00 %

OUTROS VALORES NÃO INTEGRANTES DA DC	SALDO EXERCÍCIO ANTERIOR	SALDO DO EXERCÍCIO DE 2021		
		Até o 1º Quadrimestre	Até o 2º Quadrimestre	Até o 3º Quadrimestre
PRECATÓRIOS ANTERIORES A 5.5.2000	0,0	0,0	0,0	0,0
PRECATÓRIOS POSTERIORES A 5.5.2000 (NÃO INCLUIDOS)	13.798.970,1	13.133.447,4	13.133.447,4	0,0
PASSIVO ATUARIAL	16.862.170,2	16.862.170,2	4.206.212,6	0,0
INSUFICIÊNCIA FINANCEIRA	0,0	0,0	0,0	0,0
DEPÓSITOS E CONSIGNAÇÕES SEM CONTRA PARTIDA	0,0	0,0	0,0	0,0
RP NÃO PROCESSADOS	21.405.882,1	13.336.402,1	6.523.504,1	0,0
ANTECIPAÇÕES DE RECEITA ORÇAMENTÁRIA - ARO	0,0	0,0	0,0	0,0
DÍVIDA CONTRATUAL DE PPP	0,0	0,0	0,0	0,0
APROPRIAÇÃO DE DEPÓSITOS JUDICIAIS - KC 151/2015	0,0	0,0	0,0	0,0

*marcelo*  
Mônica Faria Carvalho  
Gerente Cont. Gerencial  
CPF 682.787.137-03  
CPF 110.1810-8161 15057

*[Assinatura]*  
Leonardo Ramos de Oliveira  
Secretário Mun. de Finanças  
Mat 17 724 / PMBM

*[Assinatura]*  
Luiz Claudio Medeiros Campos  
Sub. Controlador Geral do Município  
Matricula: 17.749

*[Assinatura]*  
Rodrigo Drable Costa  
Prefeito

TRAJETÓRIA DE AJUSTE DA DÍVIDA CONSOLIDADA LÍQUIDA EM CADA EXERCÍCIO FINANCEIRO												
Exercício Financeiro	2001			2002			2003			2004		
	3º Quadrimestre			Quadrimestre			Quadrimestre			Quadrimestre		
	DCL	Excedente <sup>2</sup>	Redutor	1º	2º	3º	1º	2º	3º	1º	2º	3º
% da DCL sobre a RCL												
% Limite de Endividamento												
Exercício Financeiro	2005			2006			2007			2008		
	Quadrimestre			Quadrimestre			Quadrimestre			Quadrimestre		
	1º	2º	3º	1º	2º	3º	1º	2º	3º	1º	2º	3º
% da DCL sobre a RCL												
% Limite de Endividamento												
Exercício Financeiro	2009			2010			2011			2012		
	Quadrimestre			Quadrimestre			Quadrimestre			Quadrimestre		
	1º	2º	3º	1º	2º	3º	1º	2º	3º	1º	2º	3º
% da DCL sobre a RCL												
% Limite de Endividamento												
Exercício Financeiro	2013			2014			2015			2016		
	Quadrimestre			Quadrimestre			Quadrimestre			Quadrimestre		
	1º	2º	3º	1º	2º	3º	1º	2º	3º	1º	2º	3º
% da DCL sobre a RCL												
% Limite de Endividamento												
Exercício Financeiro	2017			2018								
	Quadrimestre			Quadrimestre								
	1º	2º	3º	1º	2º	3º						
% da DCL sobre a RCL												
% Limite de Endividamento												

<sup>2</sup> O excedente em relação ao limite apurado ao final do exercício de 2001 deverá ser reduzido, no mínimo, à proporção de 1/15 (um quinze avo) a cada exercício financeiro. O valor

*marcelo*  
 Marcela Feres Cavallio  
 Gerente Cont. Gerencial  
 CPF 02.737.137-00  
 CEP 24.040-000 - Barra Mansa, RJ - 15657

*Leonardo Ramos de Oliveira*  
 Leonardo Ramos de Oliveira  
 Secretário Mun. de Finanças  
 Mat 17 724 / PMBM

*Rodrigo Doble Costa*  
 Rodrigo Doble Costa  
 Prefeito

*Luiz Claudio Medeiros Compassi*  
 Luiz Claudio Medeiros Compassi  
 Sub. Controlador Geral do Município  
 Matrícula: 17.749

**MUNICÍPIO DE BARRA MANSA**  
**RELATÓRIO DE GESTÃO FISCAL**  
**DEMONSTRATIVO DAS GARANTIAS E CONTRAGARANTIAS DE VALORES**  
**ORÇAMENTOS FISCAL E DA SEGURIDADE SOCIAL**  
**PERÍODO DE REFERÊNCIA : 2º Quadrimestre / 2021**

LRF, art 55, inciso I, alínea "c" e art. 40, § 1º - Anexo 3

R\$1,00

GARANTIAS CONCEDIDAS	SALDO DO EXERCÍCIO ANTERIOR	SALDO DO EXERCÍCIO DE 2021		
		Até o 1º Quadrimestre	Até o 2º Quadrimestre	Até o 3º Quadrimestre
AOS ESTADOS ( I )	0,0	0,0	0,0	0,0
Em operações de Crédito Externas	0,0	0,0	0,0	0,0
Em Operações de Crédito Internas	0,0	0,0	0,0	0,0
AOS MUNICÍPIOS ( II )	0,0	0,0	0,0	0,0
Em operações de Crédito Externas	0,0	0,0	0,0	0,0
Em Operações de Crédito Internas	0,0	0,0	0,0	0,0
ÀS ENTIDADES CONTROLADAS( III )	0,0	0,0	0,0	0,0
Em operações de Crédito Externas	0,0	0,0	0,0	0,0
Em Operações de Crédito Internas	0,0	0,0	0,0	0,0
POR MEIO DE FUNDOS E PROGRAMAS ( IV )	0,0	0,0	0,0	0,0
<b>TOTAL GARANTIAS CONCEDIDAS (V)=(I+II+III+IV)</b>	<b>0,0</b>	<b>0,0</b>	<b>0,0</b>	<b>0,0</b>
<b>RECEITA CORRENTE LÍQUIDA - RCL (VI)</b>	<b>581.669.040,3</b>	<b>581.810.612,4</b>	<b>599.324.581,1</b>	<b>0,0</b>
<b>% do TOTAL DAS GARANTIAS sobre a RCL</b>	<b>0,00 %</b>	<b>0,00 %</b>	<b>0,00 %</b>	<b>0,00 %</b>
<b>LIMITE DEFINIDO POR RESOLUÇÃO DO SENADO FEDERAL</b>	<b>22,00 %</b>	<b>22,00 %</b>	<b>22,00 %</b>	<b>22,00 %</b>
<b>LIMITE DE ALERTA</b>	<b>19,80 %</b>	<b>19,80 %</b>	<b>19,80 %</b>	<b>19,80 %</b>

CONTRAGARANTIAS RECEBIDAS	SALDO DO EXERCÍCIO ANTERIOR	SALDO DO EXERCÍCIO DE 2021		
		Até o 1º Quadrimestre	Até o 2º Quadrimestre	Até o 3º Quadrimestre
DOS ESTADOS (VII)	0,0	0,0	0,0	0,0
Em Garantia às Operações de Crédito Externas	0,0	0,0	0,0	0,0
Em Garantia às Operações de Crédito Internas	0,0	0,0	0,0	0,0
DOS MUNICÍPIOS (VIII)	0,0	0,0	0,0	0,0
Em Garantia às Operações de Crédito Externas	0,0	0,0	0,0	0,0
Em Garantia às Operações de Crédito Internas	0,0	0,0	0,0	0,0
DAS ENTIDADES CONTROLADAS (IX)	0,0	0,0	0,0	0,0
Em Garantia às Operações de Crédito Externas	0,0	0,0	0,0	0,0
Em Garantia às Operações de Crédito Internas	0,0	0,0	0,0	0,0
EM GARANTIAS POR MEIO DE FUNDOS E PROGRAMAS (X)	0,0	0,0	0,0	0,0
<b>TOTAL CONTRAGARANTIAS RECEBIDAS (XI)=(VII+VIII+IX+X)</b>	<b>0,0</b>	<b>0,0</b>	<b>0,0</b>	<b>0,0</b>

**MEDIDAS CORRETIVAS :**

## Nota :

O limite do saldo global das garantias concedidas pelo Município poderá ser elevado para 32% da RCL, desde que, cumulativamente, quando aplicável, o garantidor obedeça às normas fixas nos incisos I a IV do parágrafo único do artigo 9º da Resolução SF nº 43/2001, com redação dada pela Resolução SF nº 3/2002, publicada no D.O.U. de 03/04/2002.

*mcavali*  
 Monica Feres Cavallio  
 Gerente Cont. Geral  
 CPF 022.787.137-40  
 OCEJA 100670-4/2011 10067

*Leonardo Ramos de Oliveira*  
 Leonardo Ramos de Oliveira  
 Secretário Mun. de Finanças  
 Mat 17 724 / PMBM

*Rodrigo Drable Costa*  
 Rodrigo Drable Costa  
 Prefeito

*Luiz Claudio Medeiros Compas*  
 Luiz Claudio Medeiros Compas  
 Sub. Controlador Geral do Município  
 Matrícula: 17.749



MUNICÍPIO DE BARRA MANSA  
RELATÓRIO DE GESTÃO FISCAL  
**DEMONSTRATIVO DAS OPERAÇÕES DE CRÉDITO**  
ORÇAMENTOS FISCAL E DA SEGURIDADE SOCIAL  
PERÍODO DE REFERÊNCIA : 2º Quadrimestre / 2021

LRF, art 55, inciso I, alínea "d" e Inciso III alínea "c" - Anexo 4

R\$1,00

OPERAÇÕES DE CRÉDITO	OPERAÇÕES REALIZADAS Até o 2º Quadrimestre	
	No Quadr.	Até o Quadr.(a)
Mobiliária	0,0	0,0
Interna	0,0	0,0
Externa	0,0	0,0
Contratual	0,0	0,0
Interna	0,0	0,0
Empréstimos	0,0	0,0
Aquisição Financiada de Bens e Arredondamento Mercantil Financeiro	0,0	0,0
Antecipação de Receita pela Venda a Termo de Bens e Serviços	0,0	0,0
Assunção, reconhecimento e Confissão de Dívidas (LRF, art. 29, § 1º)	0,0	0,0
Operações de crédito não sujeitas ao limite de contratação (I)	0,0	0,0
Externa	0,0	0,0
Empréstimos	0,0	0,0
Aquisição Financiada de Bens e Arredondamento Mercantil Financeiro	0,0	0,0
Antecipações de Receitas pela Venda a Termo de Bens e Serviços	0,0	0,0
Assunção, Reconhecimento e Confissão de Dívidas (LRF, art. 29 §1º)	0,0	0,0
Operações de crédito não sujeitas ao limite de contratação (II)	0,0	0,0
<b>TOTAL (III)</b>	<b>0,0</b>	<b>0,0</b>
<b>APURAÇÃO DO CUMPRIMENTO DOS LIMITES</b>	<b>VALOR</b>	<b>% SOBRE RCL</b>
RECEITA CORRENTE LÍQUIDA - RCL (IV)	599.324.581,10	--
OPERAÇÕES VEDADAS (V)	--	--
TOTAL CONSIDERADO PARA FINS DE APURAÇÃO DO CUMPRIMENTO DO LIMITE (VI) = (IIIa + V - Ia - IIb)	0,00	0,00 %
LIMITE GERAL DEFINIDO POR RESOLUÇÃO DO SENADO FEDERAL PARA AS OPERAÇÕES DE CRÉDITO INTERNAS E EXTERNAS (Inciso I do artigo 7º da Resolução SF nº 43/2001)	95.891.932,98	16 %
LIMITE DE ALERTA (inciso III do §1º do art.59 da LRF) - <%>	86.302.739,68	14,4 %
OPERAÇÕES DE CRÉDITO POR ANTECIPAÇÃO DA RECEITA sobre a RCL	0,00	0,00 %
LIMITE DEFINIDO POR RESOLUÇÃO DO SENADO FEDERAL PARA AS OPERAÇÕES DE CRÉDITO POR ANTECIPAÇÃO DA RECEITA	41.952.720,68	7 %
OUTRAS OPERAÇÕES QUE INTEGRAM A DÍVIDA CONSOLIDADA	VALOR REALIZADO	
	No Quadr.	Até o Quadr.(a)
Parcelamentos de Dívidas	0,00	0,00
Tributos	0,00	0,00
Contribuições Previdenciárias	0,00	0,00
FGTS	0,00	0,00
Operações de reestruturação e recomposição do principal de dívidas	--	--

Nota :

*mev*  
Milton Feres Cardinho  
Gerente Cont. Geral  
CPF: 028.787.079-00  
CPF: 028.787.079-00

*Leonardo Ramos de Oliveira*  
Secretário Mun. de Finanças  
Mat 17 724 / PMBM

*Rodrigo Drable Costa*  
Prefeito

*Luiz Claudio Medeiros Compas*  
Sub. Controlador Geral do Município  
Matricula: 17.749

MUNICÍPIO DE BARRA MANSA - PODER EXECUTIVO  
RELATÓRIO DE GESTÃO FISCAL  
DEMONSTRATIVO DOS LIMITES  
ORÇAMENTOS FISCAL E DA SEGURIDADE SOCIAL  
PERÍODO DE REFERÊNCIA : 2º Quadrimestre / 2021

LRF, art 48 - Anexo 6 (Demonstrativo Simplificado do Relatório de Gestão Fiscal)

R\$ 1,00

RECEITA CORRENTE LÍQUIDA	VALOR ATÉ O BIMESTRE	
Receita Corrente Líquida	599.324.581,1	
Receita Corrente Líquida Ajustada	599.324.580,9	
DESPESA COM PESSOAL	VALOR	% SOBRE A RCL
Total da Despesa com Pessoal - TDP	268.088.105,9	44,73 %
Limite Legal (inciso III, art. 20 da LRF)	323.635.273,7	54,00 %
Limite Prudencial (§ único, art. 22 da LRF)	307.453.510,0	51,30 %
Limite de Alerta	291.271.746,3	48,60 %
DÍVIDA	VALOR	% SOBRE A RCL
Dívida Consolidada Líquida	22.127.230,8	3,69 %
Limite Definido por Resolução do Senado Federal	719.189.497,3	120,00 %
GARANTIA DE VALORES	VALOR	% SOBRE A RCL
Total das Garantias	0,0	0,00 %
Limite Definido por Resolução do Senado Federal	0,0	22,00 %
OPERAÇÕES DE CRÉDITO	VALOR	% SOBRE A RCL
Operações de Crédito Internas e Externas	0,0	0,00 %
Operações de Crédito por Antecipação da Receita	0,0	0,00 %
Limite Definido por Resolução do Senado Federal para Operações de Crédito Internas e Externas	95.891.933,0	16,00 %
Limite Definido por Resolução do Senado Federal para Operações de Crédito por Antec. da Receita	41.952.720,7	7,00 %
RESTOS A PAGAR	Inscrição em Restos a Pagar Empenhados e Não Liquidados	Disponibilidade de Caixa Líquida (após a Inscrição em Restos Pag Não Proc)
Valor apurado nos demonstrativos respectivos	354.721,7	0,0

Nota :

*maria*  
Mônica Peres Carvalho  
Gerente Cont. Gerencial  
CPF 082.787.167-00  
CRCRJ 10216710-8/mat 15697

*[Assinatura]*  
Leonardo Ramos de Oliveira  
Secretário Mun. de Finanças  
Mat 17.724 / PMBM

*[Assinatura]*  
Rodrigo Drable Costa  
Prefeito

*[Assinatura]*  
Luiz Claudio Medeiros Compas  
Sub. Controlador Geral de Município  
Matricula: 17.749



CHEFE DO PODER EXECUTIVO: RODRIGO DRABLE COSTA  
RESPONSÁVEL PELO CONTROLE INTERNO: RODRIGO AMORIM CAMARGO  
RESPONSÁVEL PELA ADMINISTRAÇÃO FINANCEIRA: LEONARDO RAMOS DE OLIVEIRA



**Estado do Rio de Janeiro**  
**Prefeitura Municipal de Barra Mansa**  
**Secretaria Municipal de Finanças**


**ANEXO – ARTIGO 13 DA LRF**  
**MEDIDAS DE COMBATE A EVASÃO E SONEGAÇÃO FISCAL**  
**4º BIMESTRE DO EXERCÍCIO DE 2021**

- 1) Monitoramento de contribuintes em situação de omissão de recolhimento do ISSQN, com notificação mensal para regularização dos pagamentos via Domicílio Tributário Eletrônico.
- 2) Realização de recadastramento imobiliário setorizado pela Gerência de Recadastramento Imobiliário (atividade permanente).
- 3) Realização de cadastramento imobiliário e revisões pela Gerência de Cadastro Imobiliário.
- 4) Fiscalizações rotineiras de ISSQN.
- 5) Fiscalizações rotineiras de ITBI, com acompanhamento feito por Auditor Fiscal, com a finalidade de identificar irregularidades, realizar os lançamentos, análise e parecer nos pedidos de imunidade na integralização de imóveis ao capital social empresarial sob condição resolutória.
- 6) Fiscalização de empresas optantes pelo Simples Nacional.
- 7) Abertura das ordens de fiscalização para os contribuintes identificados com segregação incorreta de receitas, que não atenderam à notificação de autorregularização, com possível envio de Termo de Exclusão para os mesmos.
- 8) Monitoramento das solicitações de cancelamento e/ou substituição de Nota Fiscal de Serviço eletrônica - NFS-e, com as devidas orientações via processos administrativos e sistema de informação, quanto aos procedimentos corretos, em caso de indeferimento.
- 9) Orientação sistemática na ocasião do Plantão Fiscal, dirimindo dúvidas do contribuinte, para que trabalhe de maneira certa, buscando garantia do recolhimento correto para o município.
- 10) Continuidade de fiscalização dos Cartórios Notarial para apuração do ISS em conformidade com recomendação TCE-RJ.
- 11) Apuração e fiscalização nos processos de inscrição imobiliária para fins de lançamento do ISS obras irregulares.

- 12) Apuração e fiscalização nos processos de inscrição/baixa mobiliária para fins de lançamento do ISS fixo autônomo proporcional.
- 13) Envio do arquivo para a Receita Federal dos CNPJ inscritos no município com pendências cadastrais e ou fiscais.
- 14) Fiscalização e cadastramento dos imóveis construídos irregulares para fins de lançamento do IPTU (atividade permanente).
- 15) Pareceres Fiscais quanto às isenções e/ou descontos de IPTU, solicitadas bienalmente, conforme legislação, evitando que o benefício seja mantido para quem não mais se enquadra no perfil.
- 16) Envio de Notificações aos contribuintes Prestadores de Serviços, solicitando a autorregularização dos débitos e informando quanto à possibilidade de protesto das dívidas, caso não procedam a regularização dos mesmos.

Barra Mansa, 24 de setembro de 2021.

  
Graziela Cupello de Oliveira  
Coordenadora de Fiscalização  
Tributária - CFT  
Matr. 13418-0

